

「がんと仕事に関する意識調査」報告書
がん経験者・がん経験者以外の詳細データ

2023年8月

一般社団法人アンコンシャスバイアス研究所
法政大学 キャリアデザイン学部 教授 松浦民恵

目次

はじめに	4
I がん経験者に関する調査結果	5
1 がん経験者（回答者）の属性やがんの症状	6
（1）初めてがんと診断された時の就業の状況	6
（2）初めてがんと診断された時の症状や状況	13
（3）属性等	20
2 初めてがんと診断された時の不安と情報経路	23
（1）がんや仕事との両立に関する収集情報、有益だった情報	23
（2）当初の不安、そのうち時間とともに軽減された不安	26
（3）不安に思った理由	33
（4）仕事と治療の両立についての相談相手	34
3 初めてがんと診断された時の休暇・休業・休職の状況	35
（1）治療のための休暇・休業・休職	35
（2）休暇・休業・休職の理由	36
4 診断された時の働き方	37
（1）最初にイメージした働き方	37
（2）検討した上で希望した働き方	40
（3）働き方の希望に対する評価（雇用者）	48
（4）実現した働き方（雇用者）	50
（5）「勤務の時間や場所」の変更内容（雇用者）	59
（6）「仕事上の役割や責任」の変更内容（雇用者）	60
（7）実現した働き方に対する満足度	61
5 がんの治療と仕事の両立に向けた課題	63
（1）仕事と治療の両立にあたって大切なもの	63

(2)	がんと診断されたことを誰かに報告するにあたっての懸念や心配.....	64
(3)	がんと診断されたことの報告先.....	65
(4)	上司による状況・意向確認、理解・支援.....	66
(5)	初めてがんと診断された時の働き方に関する上司の考え方.....	70
(6)	働き方に関する上司からの打診内容.....	73
(7)	働き方に関して、家族からすすめられたこと.....	75
(8)	働き方に関して、担当医からすすめられたこと.....	76
(9)	がんの治療と仕事の両立において、職場で受けた対応、うれしかった対応.....	77
(10)	がんと仕事に関する意見.....	80
6	アンコンシャスバイアスに関する認知や行動.....	89
(1)	初めてがんと診断された時の、アンコンシャスバイアスの認知状況.....	89
(2)	現在のアンコンシャスバイアスの認知状況.....	90
(3)	アンコンシャスバイアスの行動特性.....	91
II	がん経験者以外に関する調査結果.....	92
1	身近にいたがん経験者の状況と、回答者との関係性.....	93
(1)	身近ながん経験者からの報告や相談と、そのがん経験者と回答者の属性.....	93
(2)	身近ながん経験者の属性.....	96
(3)	回答者の属性.....	98
2	がんに対する印象や情報経路.....	103
(1)	がんや仕事との両立に関する収集情報、有益だった情報.....	103
(2)	がんに対する印象とそのような印象を持った理由.....	105
3	身近ながん経験者の働き方に関する考え方や対応.....	115
(1)	身近ながん経験者への配慮.....	115
(2)	身近ながん経験者の仕事に対する、当時の考え方.....	117
4	がんの治療と仕事の両立に向けた課題.....	121
(1)	がんと仕事に関する意見.....	121
(2)	「がんの治療と仕事を両立しているがん経験者」に聞いてみたいこと（自由記述より）.....	128

5	アンコンシャスバイアスに関する認知や行動	130
(1)	アンコンシャスバイアスの認知状況	130
(2)	現在のアンコンシャスバイアスの認知状況	131
(3)	アンコンシャスバイアスの行動特性	132

はじめに

一般社団法人アンコンシャスバイアス研究所と、法政大学 キャリアデザイン学部 教授 松浦民恵が共同研究として実施した「がんと仕事に関する意識調査」には、3,166名（がん経験者に対する調査：1,055名／がん経験者以外に対する調査：2,111名）の声が寄せられました。

「がんと仕事」に関するがん経験者と周囲の人の意識や行動、がんになっても働き続ける上での課題や示唆を明らかにすべく、アンケート調査を実施。「がんと共に働く」を応援する社会に近づくことを願い、「がんと仕事に関する意識調査結果」を2022年8月に報告書としてまとめ発表させていただきました。

▼「がんと仕事に関する意識調査」の報告書、調査票は、ホームページで公開しています。

<https://www.unconsciousbias-lab.org/cancer>

本資料は、がん経験者に対する調査、がん経験者以外に対する調査それぞれのクロス集計結果の一部を、詳細データをとってまとめたものです。調査の概要（目的や方法、分析・解釈上の留意点、回答者の概要）につきましては、報告書をご覧くださいようお願い致します。すべてのがん経験者とその周囲の人が改めて「がんと仕事」について考えていただけること、そして、「がんと共に働く」を応援する社会に一歩でも、二歩でも近づくことを願い、報告書の詳細データをここに公表します。

<引用時のお願い>

調査結果を引用・転載する場合には、以下のとおり、出典を必ず明記してください。

出典：アンコンシャスバイアス研究所／松浦民恵「がんと仕事に関する意識調査」（2022年）

2023年8月

一般社団法人アンコンシャスバイアス研究所

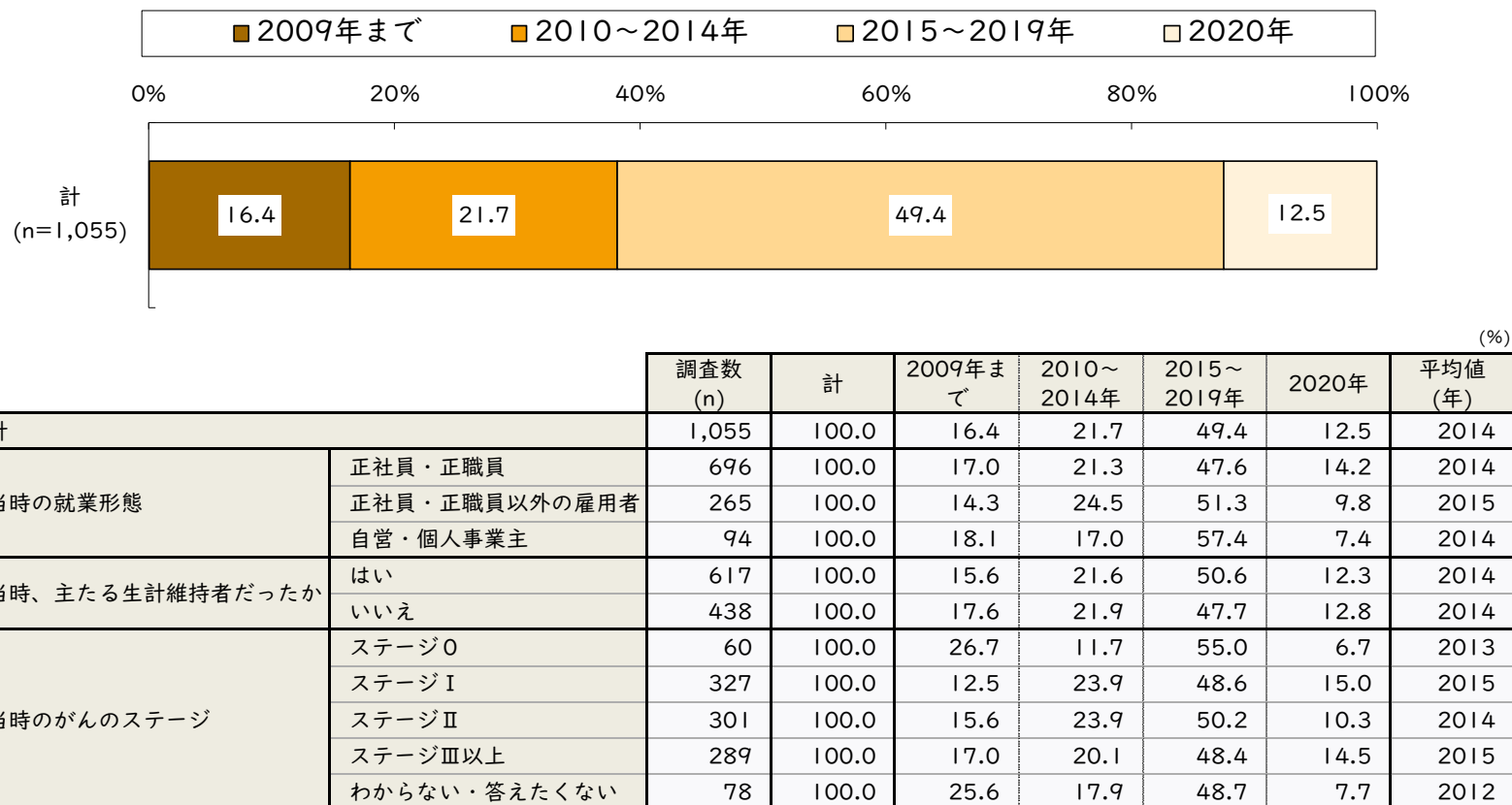
法政大学 キャリアデザイン学部 教授 松浦民恵

I がん経験者に関する調査結果

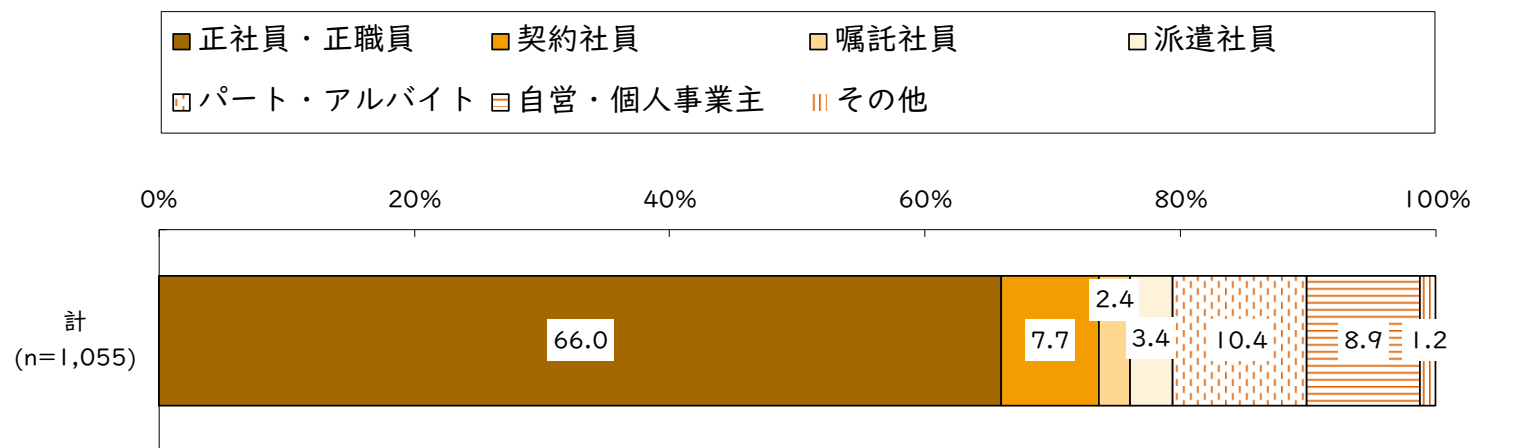
I がん経験者（回答者）の属性やがんの症状

(1) 初めてがんと診断された時の就業の状況

図表 I-1 初めてがんと診断された時期 (Q1)

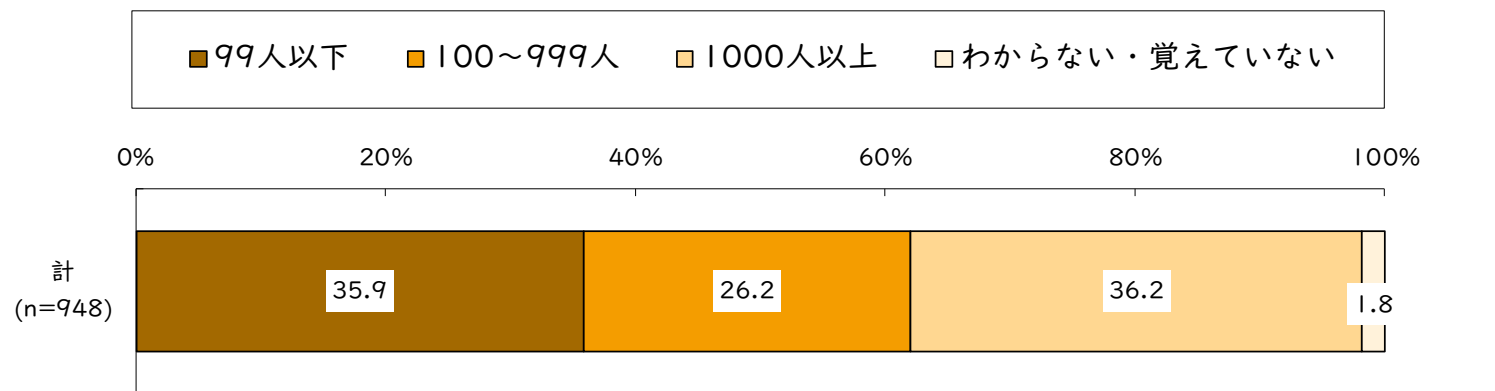


図表 I-2 就業形態 (Q7)



		調査数 (n)	計	正社員・正 職員	契約社員	嘱託社員	派遣社員	パート・ア ルバイト	自営・個人 事業主	その他
計		1,055	100.0	66.0	7.7	2.4	3.4	10.4	8.9	1.2
初めてがんと診断された時期	2009年まで	173	100.0	68.2	9.2	1.7	2.9	7.5	9.8	0.6
	2010～2014年	229	100.0	64.6	7.9	3.5	3.5	10.9	7.0	2.6
	2015～2019年	521	100.0	63.5	7.7	2.5	3.8	11.1	10.4	1.0
	2020年	132	100.0	75.0	5.3	0.8	2.3	10.6	5.3	0.8
当時、主たる生計維持者だったか	はい	617	100.0	78.8	4.7	1.9	2.9	3.1	7.8	0.8
	いいえ	438	100.0	47.9	11.9	3.0	4.1	20.8	10.5	1.8
当時のがんのステージ	ステージ0	60	100.0	78.3	6.7	1.7	1.7	1.7	10.0	0.0
	ステージI	327	100.0	68.5	6.4	1.5	2.8	12.5	7.6	0.6
	ステージII	301	100.0	58.1	10.3	3.3	4.3	12.0	10.3	1.7
	ステージIII以上	289	100.0	66.1	6.2	2.4	4.5	10.0	9.0	1.7
	わからない・答えたくない	78	100.0	75.6	9.0	2.6	0.0	3.8	7.7	1.3

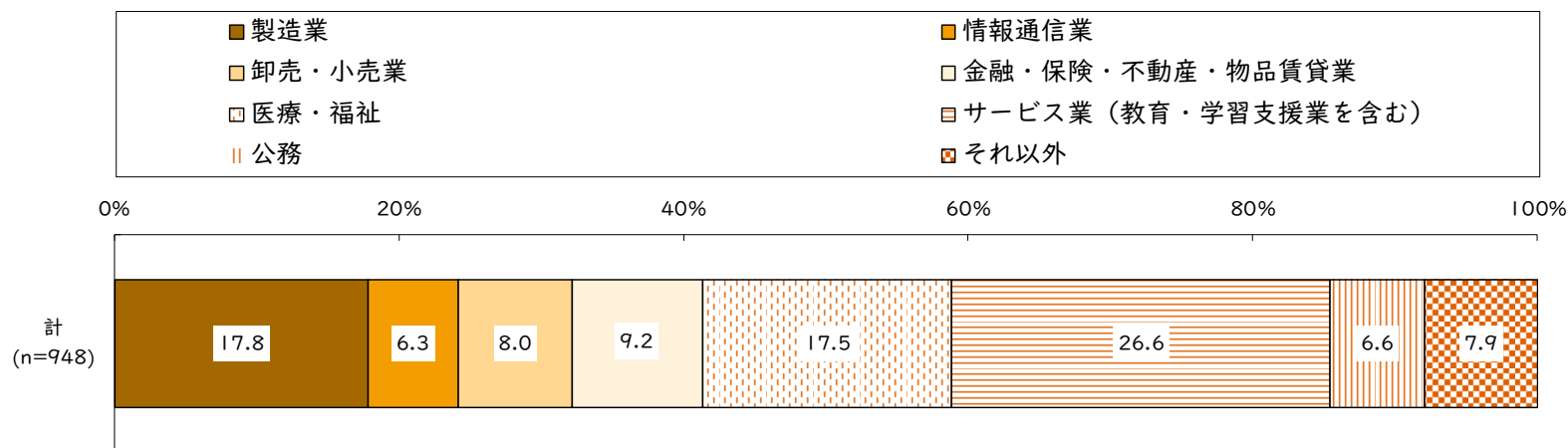
図表 I -3 勤務先の従業員の従業員・職員数 (SQ7_1)



		調査数 (n)	計	99人以下	100~999人	1000人以上	わからない・覚えていない (%)
計		948	100.0	35.9	26.2	36.2	1.8
初めてがんと診断された時期	2009年まで	155	100.0	32.9	23.9	40.6	2.6
	2010~2014年	207	100.0	33.8	24.6	39.6	1.9
	2015~2019年	462	100.0	34.8	28.8	35.1	1.3
	2020年	124	100.0	46.8	21.8	29.0	2.4
当時の就業形態	正社員・正職員	696	100.0	31.6	25.7	41.7	1.0
	正社員・正職員以外の雇用者	252	100.0	47.6	27.4	21.0	4.0
当時、主たる生計維持者だったか	はい	564	100.0	31.2	26.4	41.1	1.2
	いいえ	384	100.0	42.7	25.8	28.9	2.6
当時のがんのステージ	ステージ0	54	100.0	25.9	31.5	42.6	0.0
	ステージI	300	100.0	38.0	24.7	35.7	1.7
	ステージII	265	100.0	38.5	26.0	34.0	1.5
	ステージIII以上	258	100.0	36.4	26.4	35.3	1.9
	わからない・答えたくない	71	100.0	22.5	28.2	45.1	4.2

※雇用者（就業形態「その他」を除く、以下同様）に対する設問

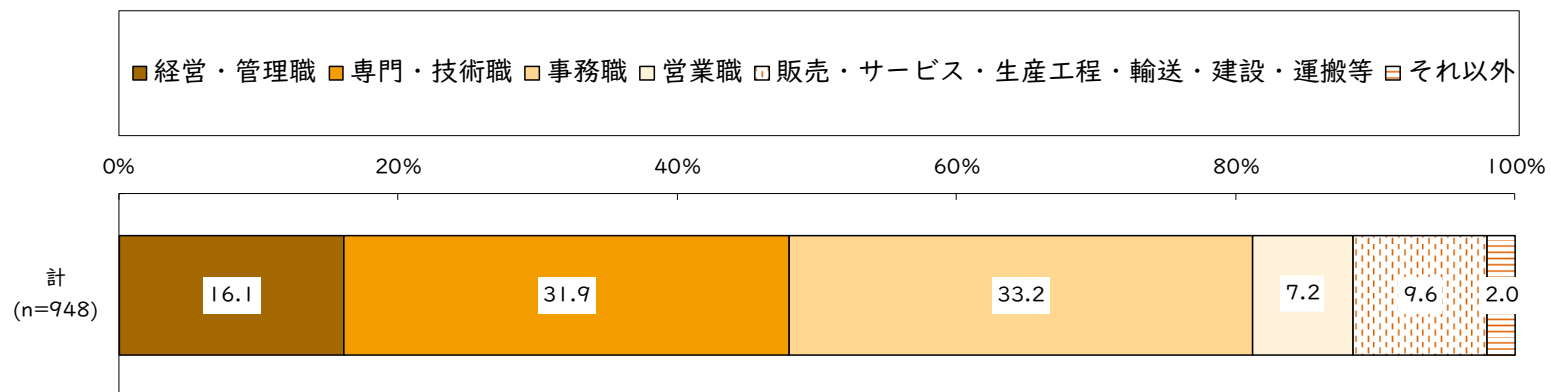
図表 I -4 勤務先の業種 (SQ7_2)



		調査数 (n)	計	製造業	情報通信業	卸売・小売業	金融・保険・不動産・物品賃貸業	医療・福祉	サービス業 (教育・学習支援業を含む)	公務	それ以外
計		948	100.0	17.8	6.3	8.0	9.2	17.5	26.6	6.6	7.9
初めてがんと診断された時期	2009年まで	155	100.0	16.8	5.2	11.0	8.4	14.2	29.0	8.4	7.1
	2010～2014年	207	100.0	15.9	8.7	4.3	7.2	17.9	29.0	7.2	9.7
	2015～2019年	462	100.0	20.1	5.6	8.4	10.2	16.2	25.5	6.1	7.8
	2020年	124	100.0	13.7	6.5	8.9	9.7	25.8	23.4	5.6	6.5
当時の就業形態	正社員・正職員	696	100.0	21.8	7.2	7.2	9.6	16.7	22.7	6.5	8.3
	正社員・正職員以外の雇用者	252	100.0	6.7	4.0	10.3	7.9	19.8	37.3	7.1	6.7
当時、主たる生計維持者だったか	はい	564	100.0	19.3	6.7	8.7	8.3	16.0	25.9	5.9	9.2
	いいえ	384	100.0	15.6	5.7	7.0	10.4	19.8	27.6	7.8	6.0
当時のがんのステージ	ステージ0	54	100.0	27.8	11.1	9.3	9.3	16.7	16.7	5.6	3.7
	ステージI	300	100.0	19.3	4.7	8.3	10.3	16.7	26.0	6.7	8.0
	ステージII	265	100.0	12.8	6.8	7.5	8.7	17.0	34.3	6.8	6.0
	ステージIII以上	258	100.0	16.3	7.0	8.1	8.5	19.4	22.5	6.6	11.6
	わからない・答えたくない	71	100.0	28.2	5.6	7.0	8.5	16.9	22.5	7.0	4.2

※雇用者に対する設問

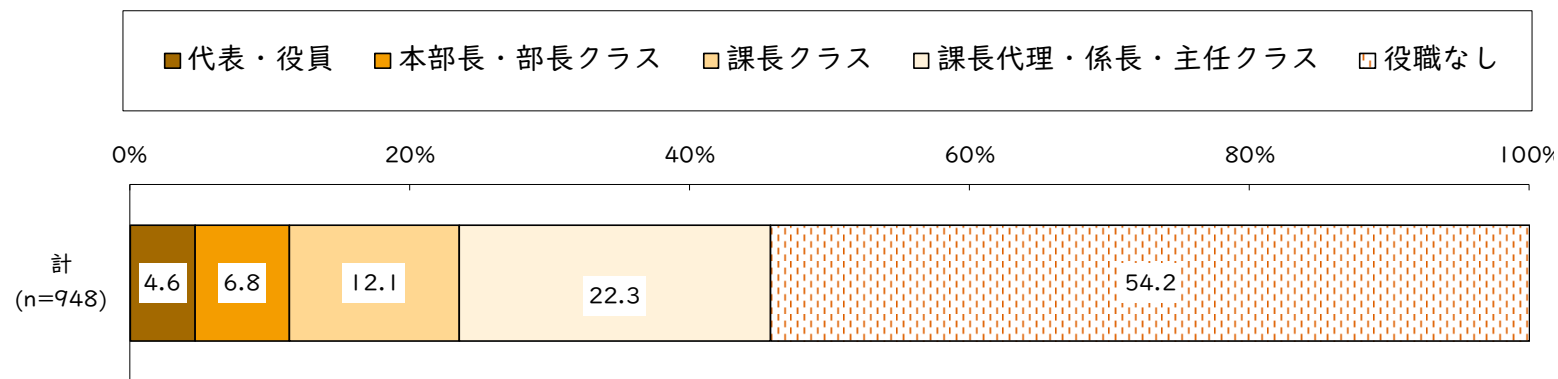
図表 I-5 職種 (SQ7_3)



		調査数 (n)	計	経営・管理職	専門・技術職	事務職	営業職	販売・サービス・生産工程・輸送・建設・運搬等	それ以外
計		948	100.0	16.1	31.9	33.2	7.2	9.6	2.0
初めてがんと診断された時期	2009年まで	155	100.0	19.4	28.4	32.9	7.1	12.3	0.0
	2010~2014年	207	100.0	15.0	35.3	29.0	7.7	9.7	3.4
	2015~2019年	462	100.0	17.3	28.6	35.5	6.7	9.5	2.4
	2020年	124	100.0	9.7	42.7	32.3	8.1	6.5	0.8
当時の就業形態	正社員・正職員	696	100.0	21.4	32.6	30.5	8.8	5.0	1.7
	正社員・正職員以外の雇用者	252	100.0	1.6	29.8	40.9	2.8	22.2	2.8
当時、主たる生計維持者だったか	はい	564	100.0	23.2	32.1	26.8	8.5	7.3	2.1
	いいえ	384	100.0	5.7	31.5	42.7	5.2	13.0	1.8
当時のがんのステージ	ステージ0	54	100.0	13.0	35.2	31.5	13.0	3.7	3.7
	ステージI	300	100.0	13.3	33.0	34.7	8.3	8.7	2.0
	ステージII	265	100.0	14.7	26.4	37.4	6.4	12.5	2.6
	ステージIII以上	258	100.0	20.9	36.4	27.9	5.4	8.1	1.2
	わからない・答えたくない	71	100.0	18.3	28.2	32.4	7.0	12.7	1.4

※雇用者に対する設問

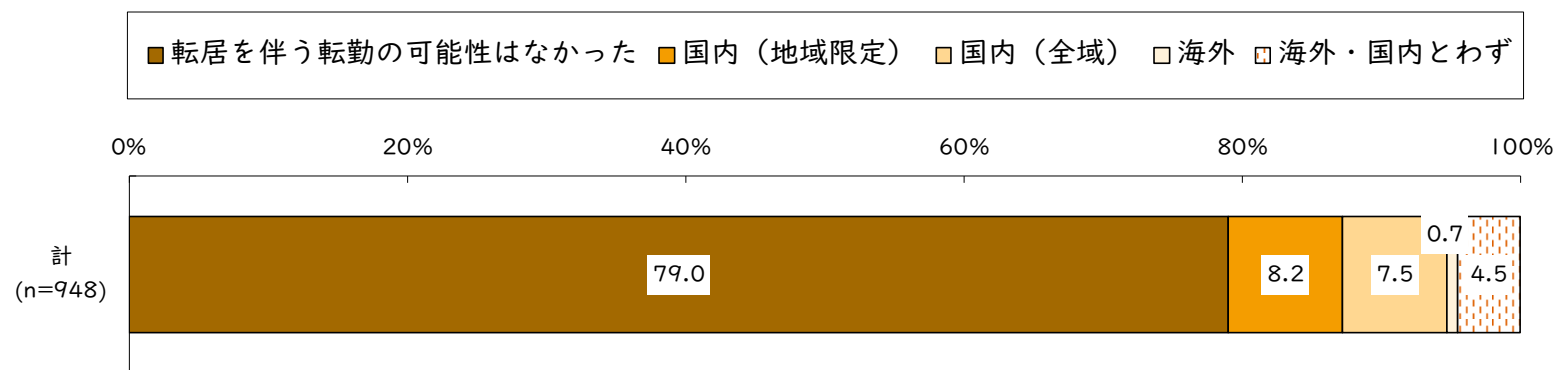
図表 I-6 役職 (SQ7_4)



		調査数 (n)	計 (%)	代表・役員 (%)	本部長・部長クラス (%)	課長クラス (%)	課長代理・係長・主任クラス (%)	役職なし (%)
計		948	100.0	4.6	6.8	12.1	22.3	54.2
初めてがんと診断された時期	2009年まで	155	100.0	4.5	9.7	12.9	23.9	49.0
	2010～2014年	207	100.0	5.3	3.4	12.6	22.7	56.0
	2015～2019年	462	100.0	4.5	7.6	12.6	21.9	53.5
	2020年	124	100.0	4.0	5.6	8.9	21.0	60.5
当時の就業形態	正社員・正職員	696	100.0	6.3	9.1	15.8	28.7	40.1
	正社員・正職員以外の雇用者	252	100.0	0.0	0.4	2.0	4.4	93.3
当時、主たる生計維持者だったか	はい	564	100.0	6.6	9.6	15.2	27.0	41.7
	いいえ	384	100.0	1.8	2.6	7.6	15.4	72.7
当時のがんのステージ	ステージ0	54	100.0	3.7	11.1	14.8	22.2	48.1
	ステージI	300	100.0	3.3	5.3	11.3	24.0	56.0
	ステージII	265	100.0	2.6	6.4	12.1	20.8	58.1
	ステージIII以上	258	100.0	8.5	7.8	12.4	22.1	49.2
	わからない・答えたくない	71	100.0	4.2	7.0	12.7	21.1	54.9

※雇用者に対する設問

図表 I -7 転居を伴う転勤の可能性 (SQ7_5)




		調査数 (n)	計	転居を伴う 転勤の可能 性はなかつ た	国内（地域 限定）	国内（全 域）	海外	海外・国内 とわず
計		948	100.0	79.0	8.2	7.5	0.7	4.5
初めてがんと診断された時期	2009年まで	155	100.0	71.6	9.0	9.7	1.3	8.4
	2010～2014年	207	100.0	79.2	7.2	8.7	0.5	4.3
	2015～2019年	462	100.0	79.9	8.9	7.1	0.6	3.5
	2020年	124	100.0	84.7	6.5	4.0	0.8	4.0
当時の就業形態	正社員・正職員	696	100.0	73.1	10.8	9.3	0.7	6.0
	正社員・正職員以外の雇用者	252	100.0	95.2	1.2	2.4	0.8	0.4
当時、主たる生計維持者だったか	はい	564	100.0	71.6	10.5	9.9	1.1	6.9
	いいえ	384	100.0	89.8	4.9	3.9	0.3	1.0
当時のがんのステージ	ステージ0	54	100.0	81.5	7.4	9.3	1.9	0.0
	ステージI	300	100.0	80.3	7.7	7.7	0.3	4.0
	ステージII	265	100.0	78.9	8.3	7.2	1.5	4.2
	ステージIII以上	258	100.0	78.3	8.5	6.6	0.4	6.2
	わからない・答えたくない	71	100.0	74.6	9.9	9.9	0.0	5.6

※雇用者に対する設問

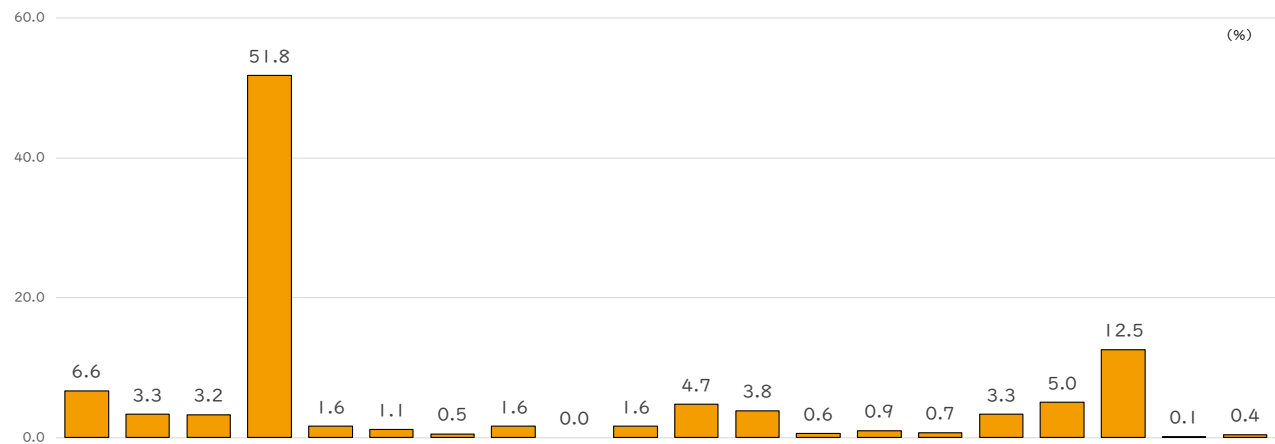
(2) 初めてがんと診断された時の症状や状況

図表 I -8 初めてがんと診断された時のステージ (Q21)



		調査数 (n)	計	ステージ0	ステージI	ステージII	ステージIII以上	わからない	答えたくない
計		1,055	100.0	5.7	31.0	28.5	27.4	6.6	0.8
初めてがんと診断された時期	2009年まで	173	100.0	9.2	23.7	27.2	28.3	10.4	1.2
	2010～2014年	229	100.0	3.1	34.1	31.4	25.3	5.2	0.9
	2015～2019年	521	100.0	6.3	30.5	29.0	26.9	6.7	0.6
	2020年	132	100.0	3.0	37.1	23.5	31.8	3.8	0.8
当時の就業形態	正社員・正職員	696	100.0	6.8	32.2	25.1	27.4	7.3	1.1
	正社員・正職員以外の雇用者	265	100.0	2.6	29.4	35.8	27.2	4.9	0.0
	自営・個人事業主	94	100.0	6.4	26.6	33.0	27.7	6.4	0.0
当時、主たる生計維持者だったか	はい	617	100.0	5.0	29.3	25.0	32.3	7.9	0.5
	いいえ	438	100.0	6.6	33.3	33.6	20.5	4.8	1.1

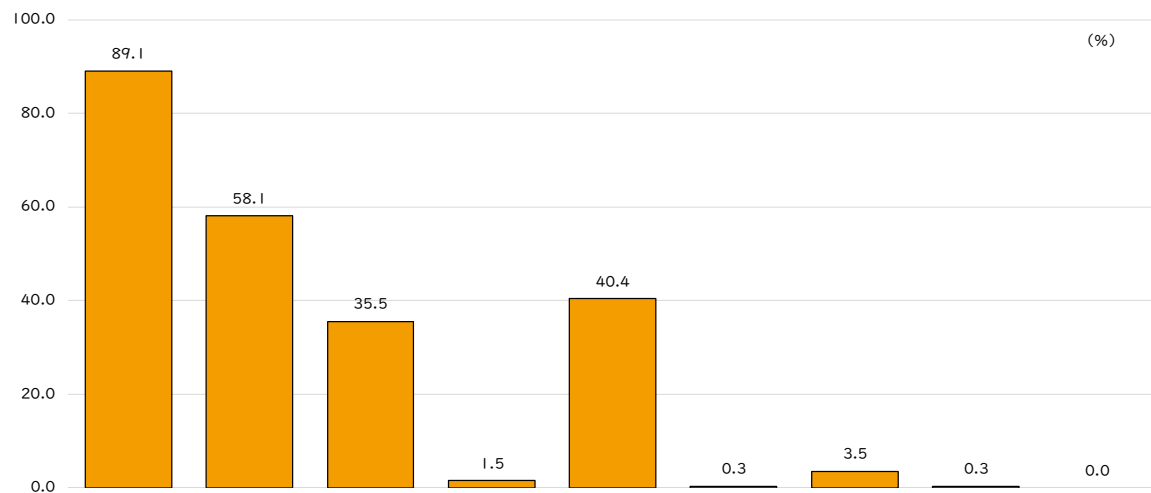
図表 I-9 がんの種類 (Q24)



		調査数 (n)	計	大腸がん	胃がん	肺がん	乳がん	前立腺がん	食道がん	肝臓がん	すい臓がん	胆のうがん	甲状腺がん	子宮がん	子宮頸がん	皮膚がん	咽頭がん	脳腫瘍	白血病	悪性リンパ腫	その他のがん	わからない	答えたくない
計		1,055	100.0	6.6	3.3	3.2	51.8	1.6	1.1	0.5	1.6	0.0	1.6	4.7	3.8	0.6	0.9	0.7	3.3	5.0	12.5	0.1	0.4
初めてがんと診断された時期	2009年まで	173	100.0	4.6	5.2	1.7	44.5	0.0	0.6	1.7	2.3	0.0	1.2	7.5	8.1	0.6	1.7	0.0	5.2	4.0	14.5	0.0	0.6
	2010~2014年	229	100.0	6.1	3.9	3.1	56.3	3.1	1.3	0.0	0.4	0.0	0.9	2.6	4.4	0.9	0.4	0.9	1.3	6.1	11.8	0.0	0.9
	2015~2019年	521	100.0	7.9	3.1	3.5	50.7	1.7	1.5	0.4	2.3	0.0	1.9	4.0	2.9	0.6	0.8	0.8	3.6	5.0	12.1	0.0	0.2
	2020年	132	100.0	5.3	0.8	4.5	57.6	0.8	0.0	0.0	0.0	0.0	2.3	7.6	0.8	0.0	1.5	0.8	3.0	4.5	12.9	0.8	0.0
当時の就業形態	正社員・正職員	696	100.0	7.0	3.9	3.0	48.4	2.3	1.6	0.7	1.3	0.0	2.0	4.3	3.0	0.6	0.9	0.9	3.7	5.5	13.9	0.1	0.4
	正社員・正職員以外の雇用者	265	100.0	3.8	2.3	3.8	63.0	0.0	0.4	0.0	2.6	0.0	0.8	5.3	4.5	0.8	0.4	0.4	2.6	4.5	7.5	0.0	0.4
	自営・個人事業主	94	100.0	11.7	2.1	3.2	44.7	1.1	0.0	0.0	1.1	0.0	1.1	6.4	7.4	0.0	3.2	0.0	2.1	3.2	16.0	0.0	0.0
当時、主たる生計維持者だったか	はい	617	100.0	8.3	4.2	4.4	42.3	2.8	1.8	0.6	2.1	0.0	1.9	3.7	2.8	0.6	1.6	0.6	3.9	6.3	15.7	0.2	0.3
	いいえ	438	100.0	4.3	2.1	1.6	65.1	0.0	0.2	0.2	0.9	0.0	1.1	6.2	5.3	0.5	0.0	0.7	2.5	3.2	8.0	0.0	0.5
当時のがんのステージ	ステージ0	60	100.0	8.3	1.7	5.0	65.0	0.0	1.7	0.0	0.0	0.0	0.0	3.3	11.7	0.0	0.0	0.0	0.0	0.0	5.0	0.0	0.0
	ステージI	327	100.0	4.0	3.4	2.4	55.7	0.9	0.9	0.0	0.3	0.0	1.2	8.0	5.5	0.9	0.9	0.0	0.3	4.0	13.5	0.3	0.3
	ステージII	301	100.0	5.3	2.0	0.7	71.1	2.3	1.0	0.7	1.3	0.0	0.7	2.7	4.0	0.0	0.0	1.0	0.3	4.0	5.3	0.0	0.3
	ステージIII以上	289	100.0	12.1	4.8	6.6	33.6	1.4	1.7	1.0	3.8	0.0	1.4	4.5	1.0	1.0	2.4	1.0	3.1	9.0	17.3	0.0	0.0
	わからない・答えたくない	78	100.0	1.3	3.8	2.6	17.9	3.8	0.0	0.0	1.3	0.0	9.0	1.3	0.0	0.0	0.0	1.3	30.8	2.6	24.4	0.0	2.6

※複数回答

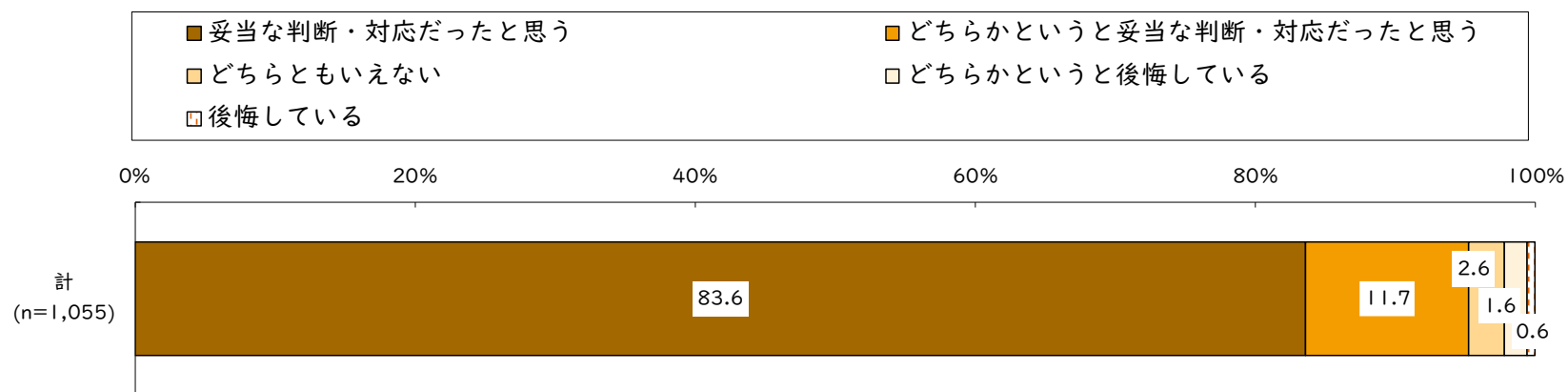
図表 I-10 がん治療の内容 (Q25)



		調査数 (n)	計	手術	抗がん剤治療	放射線療法	免疫療法	ホルモン治療	放置療法	その他	治療を受けな かった	答えたくない
計		1,055	100.0	89.1	58.1	35.5	1.5	40.4	0.3	3.5	0.3	0.0
初めてがんと診断された時期	2009年まで	173	100.0	87.3	52.0	34.7	2.3	37.0	0.6	2.9	0.0	0.0
	2010～2014年	229	100.0	90.0	61.1	40.2	0.0	45.9	0.9	5.2	0.4	0.0
	2015～2019年	521	100.0	88.5	56.8	33.8	1.5	37.2	0.0	3.1	0.4	0.0
	2020年	132	100.0	92.4	65.9	35.6	3.0	47.7	0.0	3.0	0.0	0.0
当時の就業形態	正社員・正職員	696	100.0	88.2	57.2	35.2	1.4	37.5	0.1	3.4	0.3	0.0
	正社員・正職員以外の雇用者	265	100.0	91.3	61.9	39.2	1.5	52.1	0.4	2.6	0.4	0.0
	自営・個人事業主	94	100.0	89.4	54.3	27.7	2.1	28.7	1.1	6.4	0.0	0.0
当時、主たる生計維持者だったか	はい	617	100.0	86.5	57.9	33.9	1.9	32.3	0.2	3.2	0.3	0.0
	いいえ	438	100.0	92.7	58.4	37.9	0.9	51.8	0.5	3.9	0.2	0.0
当時のがんのステージ	ステージ0	60	100.0	95.0	3.3	23.3	1.7	16.7	1.7	1.7	1.7	0.0
	ステージI	327	100.0	95.4	33.6	31.8	0.3	48.9	0.3	4.0	0.3	0.0
	ステージII	301	100.0	94.0	67.8	42.2	0.7	55.5	0.0	5.3	0.0	0.0
	ステージIII以上	289	100.0	80.6	88.2	38.1	3.1	27.0	0.3	1.7	0.0	0.0
	わからない・答えたくない	78	100.0	70.5	53.8	25.6	3.8	14.1	0.0	2.6	1.3	0.0

※複数回答

図表 I-11 治療方針への評価 (Q26)

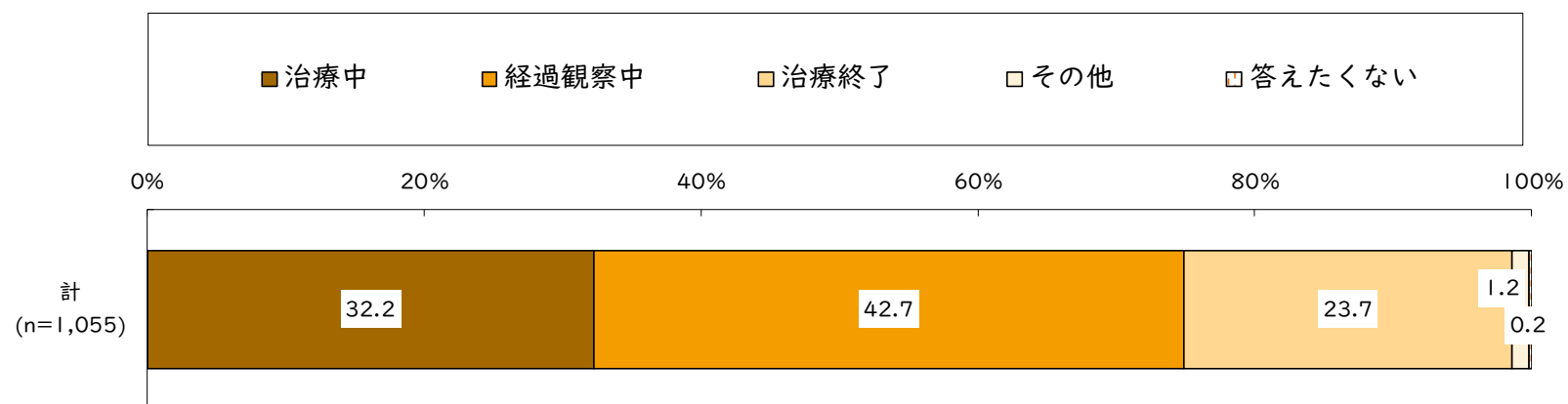


		調査数 (n)	計	適切な判断・対応だったと思う	どちらかという適切な判断・対応だったと思う	どちらともいえない	どちらかという後悔している	後悔している	平均値 (点)
計		1,055	100.0	83.6	11.7	2.6	1.6	0.6	2.18
初めてがんと診断された時期	2009年まで	173	100.0	79.8	15.0	2.9	1.7	0.6	2.31
	2010~2014年	229	100.0	83.0	13.1	3.1	0.4	0.4	0.87
	2015~2019年	521	100.0	83.5	10.9	2.7	2.1	0.8	2.88
	2020年	132	100.0	90.2	7.6	0.8	1.5	0.0	1.52
当時の就業形態	正社員・正職員	696	100.0	85.3	10.8	1.7	1.4	0.7	2.16
	正社員・正職員以外の雇用者	265	100.0	79.6	13.6	4.2	2.3	0.4	2.64
	自営・個人事業主	94	100.0	81.9	12.8	4.3	1.1	0.0	1.06
当時、主たる生計維持者だったか	はい	617	100.0	84.3	10.4	2.9	1.8	0.6	2.43
	いいえ	438	100.0	82.6	13.5	2.1	1.4	0.5	1.83
当時のがんのステージ	ステージ0	60	100.0	90.0	5.0	3.3	0.0	1.7	1.67
	ステージI	327	100.0	83.2	13.1	2.4	0.9	0.3	1.22
	ステージII	301	100.0	79.7	14.0	3.0	2.7	0.7	3.32
	ステージIII以上	289	100.0	87.2	8.3	2.4	1.7	0.3	2.08
	わからない・答えたくない	78	100.0	82.1	14.1	1.3	1.3	1.3	2.56

※平均値は「適切な判断・対応だったと思う」を5点、「どちらかという適切な判断・対応だったと思う」を4点、「どちらともいえない」を3点、

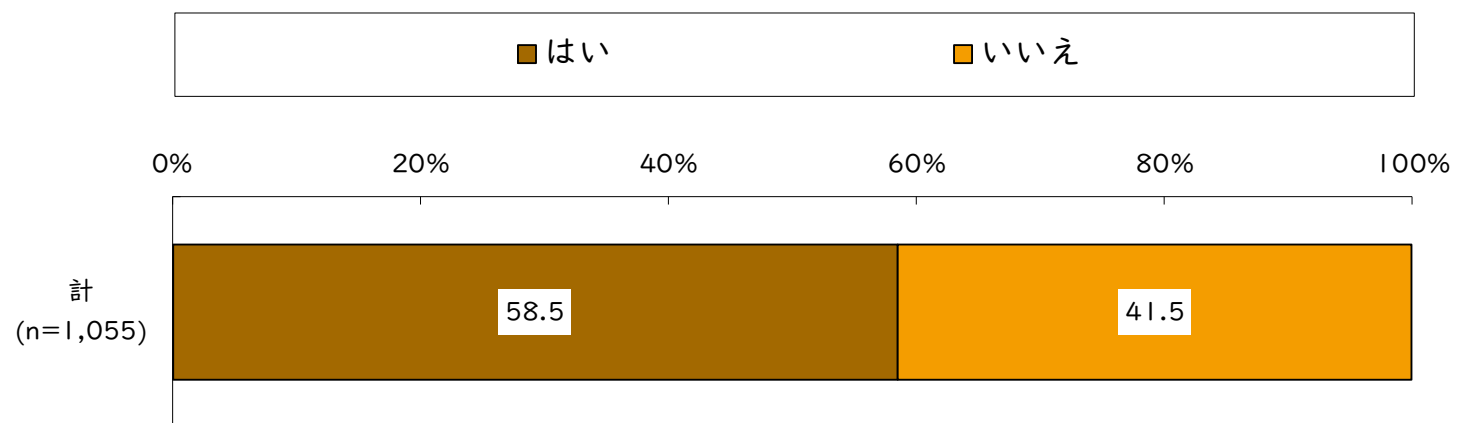
「どちらかという後悔している」を2点、「後悔している」を1点として得点化

図表 I-12 初めてのがんに関する現時点の治療経過・病状 (Q27)



		調査数 (n)	計	治療中	経過観察中	治療終了	その他	答えたくない
計		1,055	100.0	32.2	42.7	23.7	1.2	0.2
初めてがんが診断された時期	2009年まで	173	100.0	16.2	25.4	56.1	1.7	0.6
	2010～2014年	229	100.0	21.4	43.2	34.5	0.4	0.4
	2015～2019年	521	100.0	36.7	49.5	12.3	1.5	0.0
	2020年	132	100.0	54.5	37.1	7.6	0.8	0.0
当時の就業形態	正社員・正職員	696	100.0	32.5	42.5	23.9	0.9	0.3
	正社員・正職員以外の雇用者	265	100.0	35.1	41.5	20.8	2.6	0.0
	自営・個人事業主	94	100.0	22.3	46.8	30.9	0.0	0.0
当時、主たる生計維持者だったか	はい	617	100.0	31.1	43.8	24.5	0.5	0.2
	いいえ	438	100.0	33.8	41.1	22.6	2.3	0.2
当時のがんのステージ	ステージ0	60	100.0	8.3	46.7	43.3	1.7	0.0
	ステージI	327	100.0	26.6	48.0	24.2	1.2	0.0
	ステージII	301	100.0	36.9	37.2	24.3	1.3	0.3
	ステージIII以上	289	100.0	40.5	40.1	18.0	1.4	0.0
	わからない・答えたくない	78	100.0	25.6	47.4	25.6	0.0	1.3

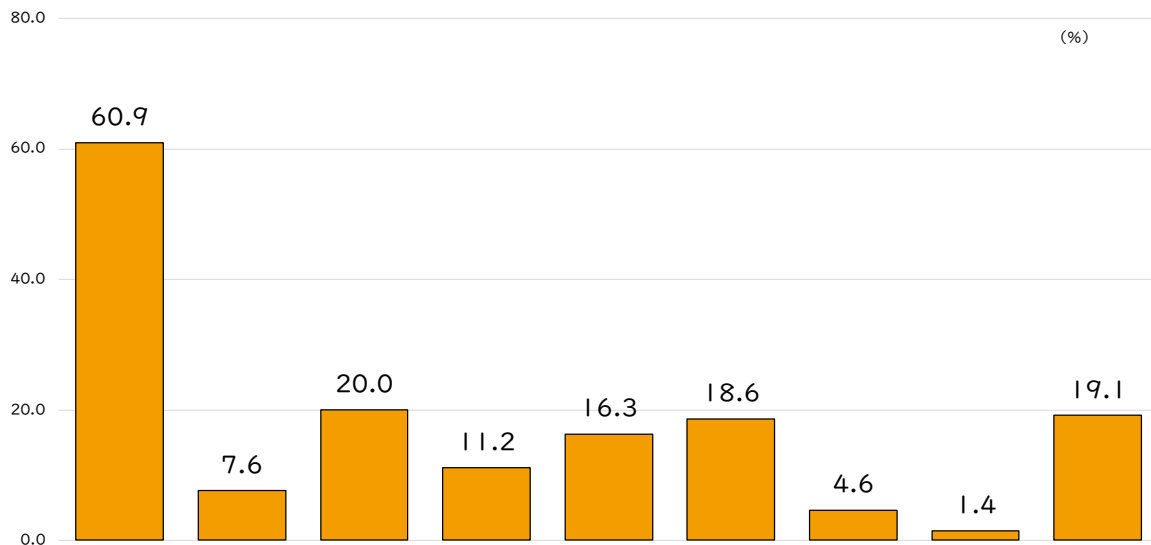
図表 I-13 初めてがんと診断された時の生計維持者 (Q22)



		調査数 (n)	計	はい	いいえ
計		1,055	100.0	58.5	41.5
初めてがんと診断された時期	2009年まで	173	100.0	55.5	44.5
	2010～2014年	229	100.0	58.1	41.9
	2015～2019年	521	100.0	59.9	40.1
	2020年	132	100.0	57.6	42.4
当時の就業形態	正社員・正職員	696	100.0	69.8	30.2
	正社員・正職員以外の雇用者	265	100.0	31.3	68.7
	自営・個人事業主	94	100.0	51.1	48.9
当時のがんのステージ	ステージ0	60	100.0	51.7	48.3
	ステージⅠ	327	100.0	55.4	44.6
	ステージⅡ	301	100.0	51.2	48.8
	ステージⅢ以上	289	100.0	68.9	31.1
	わからない・答えたくない	78	100.0	66.7	33.3

※ 「初めてがんと診断された時、あなたは主たる生計維持者でしたか」という設問に対する回答

図表 I-14 初めてがんと診断された時の同居家族 (Q23)

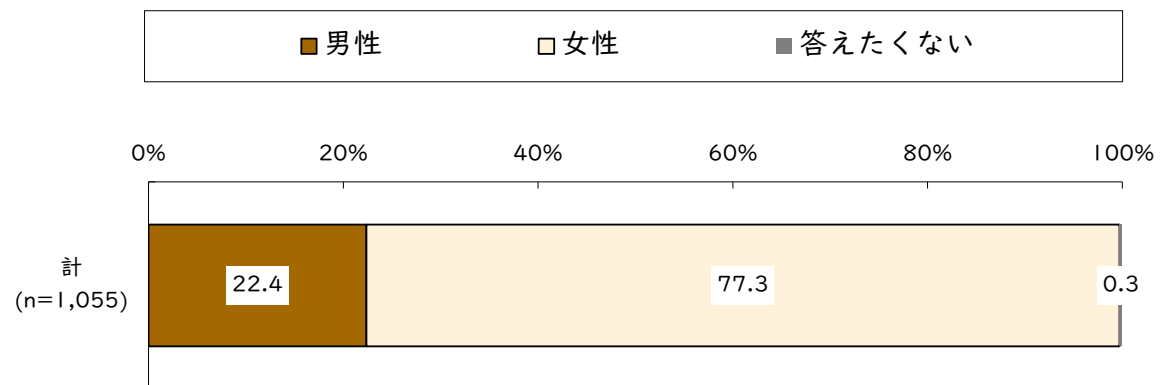


		調査数 (n)	計	配偶者・パートナー	子ども(未就学児)	子ども(小学生)	子ども(高校生)	子ども(大学以上・社会人)	親	兄弟姉妹	その他	その時期に同居家族はいなかった
計		1,055	100.0	60.9	7.6	20.0	11.2	16.3	18.6	4.6	1.4	19.1
初めてがんと診断された時期	2009年まで	173	100.0	60.1	13.3	22.0	10.4	6.4	21.4	4.0	1.2	19.7
	2010～2014年	229	100.0	54.6	8.3	19.2	11.4	15.7	19.2	6.1	1.3	21.8
	2015～2019年	521	100.0	63.1	5.8	19.2	10.9	20.2	18.2	5.0	1.9	17.5
	2020年	132	100.0	64.4	6.1	22.0	12.9	15.2	15.2	1.5	0.0	20.5
当時の就業形態	正社員・正職員	696	100.0	57.6	8.3	19.0	10.8	14.1	17.8	4.3	1.3	22.6
	正社員・正職員以外の雇用者	265	100.0	66.4	4.5	25.7	13.2	20.4	19.6	6.8	1.5	12.8
	自営・個人事業主	94	100.0	70.2	10.6	11.7	8.5	21.3	21.3	1.1	2.1	11.7
当時、主たる生計維持者だったか	はい	617	100.0	47.6	6.6	15.7	10.4	16.0	14.9	3.6	1.6	31.6
	いいえ	438	100.0	79.7	8.9	26.0	12.3	16.7	23.7	6.2	1.1	1.6
当時のがんのステージ	ステージ0	60	100.0	56.7	13.3	16.7	6.7	11.7	18.3	3.3	0.0	26.7
	ステージI	327	100.0	59.0	4.9	22.6	11.0	15.0	19.3	3.7	1.2	20.2
	ステージII	301	100.0	63.5	8.0	20.6	12.0	15.6	20.3	4.7	1.7	16.6
	ステージIII以上	289	100.0	59.9	7.3	15.9	11.8	19.0	15.2	6.2	2.1	20.1
	わからない・答えたくない	78	100.0	66.7	14.1	24.4	10.3	17.9	21.8	3.8	0.0	15.4

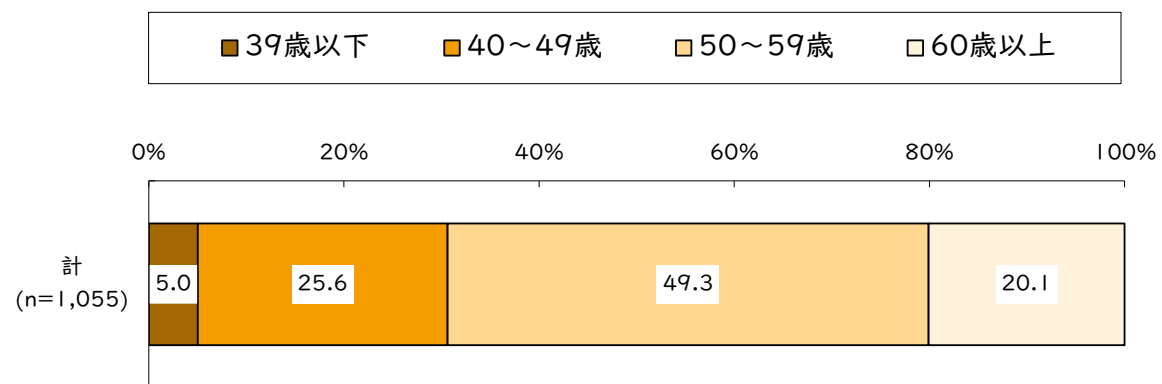
※複数回答

(3) 属性等

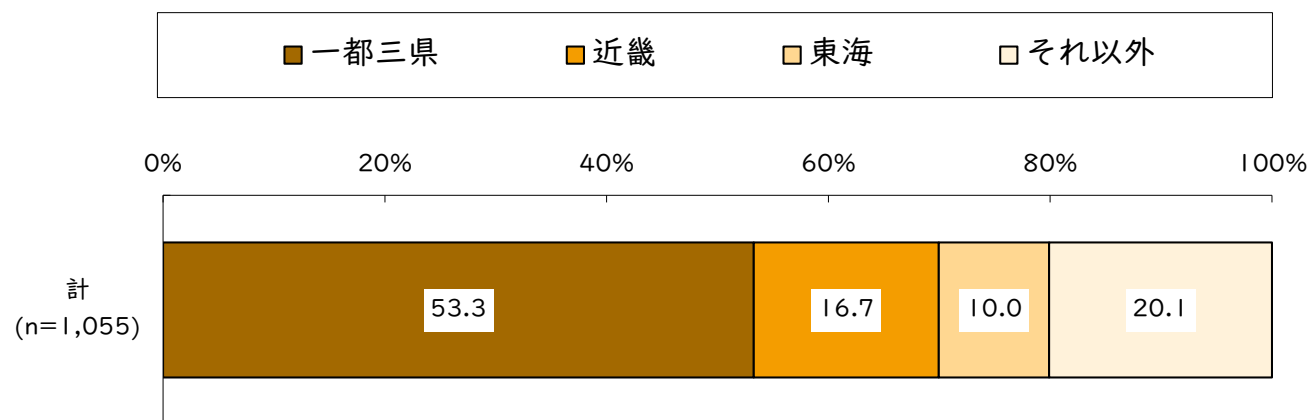
図表 I-15 性別 (Q17)



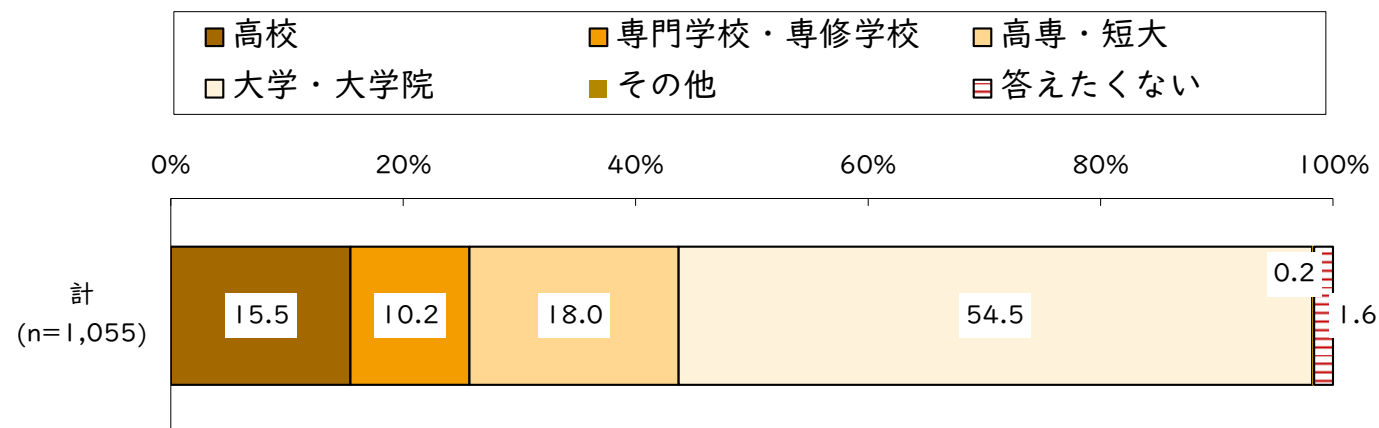
図表 I-16 年齢 (Q18)



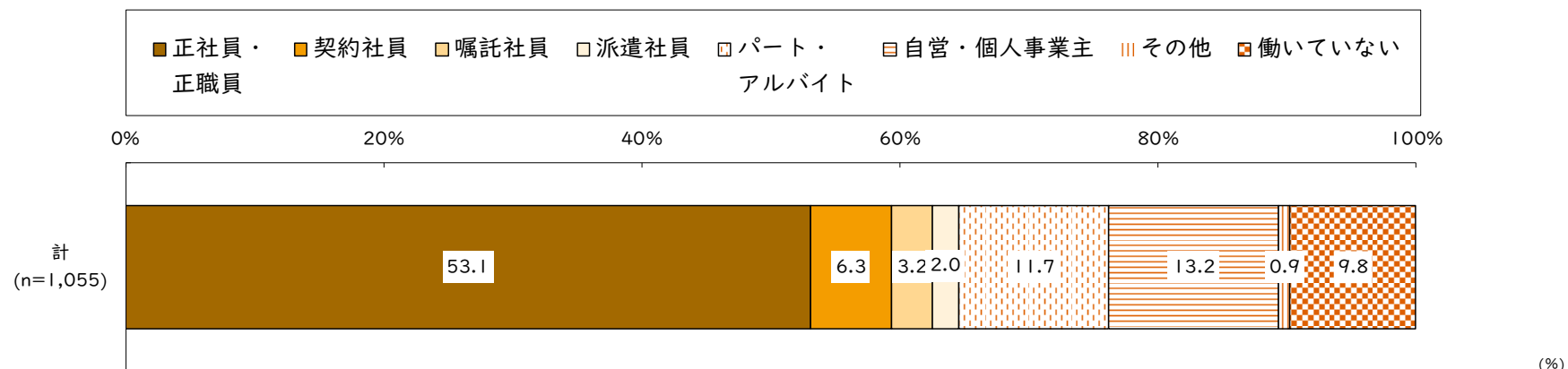
図表 I-17 居住地域 (Q19)



図表 I-18 最終学歴 (Q20)



図表 I-19 現在の就業形態 (Q28)

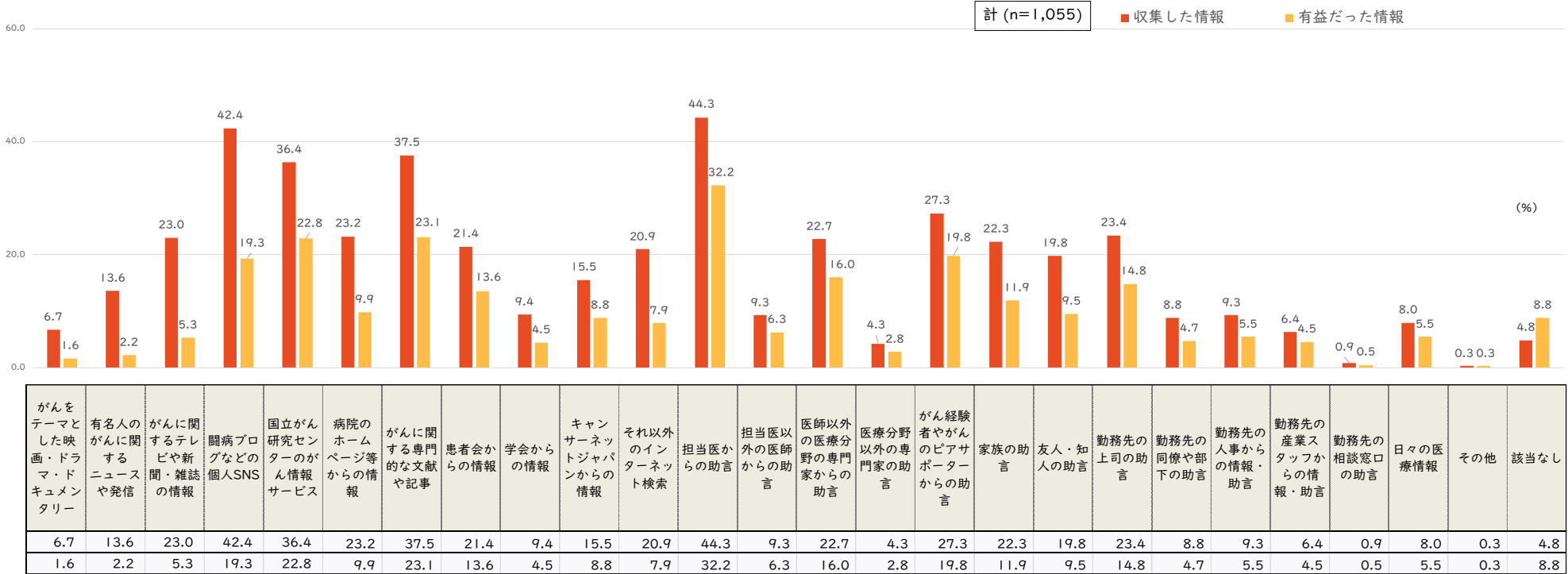


		調査数 (n)	計	正社員・正職員	契約社員	嘱託社員	派遣社員	パート・アルバイト	自営・個人事業主	その他	働いていない
計		1,055	100.0	53.1	6.3	3.2	2.0	11.7	13.2	0.9	9.8
初めてがんと診断された時期	2009年まで	173	100.0	39.9	7.5	4.0	0.6	10.4	24.9	1.7	11.0
	2010～2014年	229	100.0	49.8	7.9	4.4	1.3	10.5	11.4	0.9	14.0
	2015～2019年	521	100.0	54.7	6.0	3.1	3.3	12.5	11.7	0.6	8.3
	2020年	132	100.0	69.7	3.0	0.8	0.0	12.1	6.8	0.8	6.8
当時の就業形態	正社員・正職員	696	100.0	75.6	3.9	2.0	0.7	3.7	5.5	0.4	8.2
	正社員・正職員以外の雇用者	265	100.0	11.3	14.7	7.5	5.7	35.8	6.8	2.3	15.8
	自営・個人事業主	94	100.0	4.3	0.0	0.0	1.1	2.1	88.3	0.0	4.3
当時、主たる生計維持者だったか	はい	617	100.0	62.1	5.5	3.2	2.1	5.2	11.8	0.6	9.4
	いいえ	438	100.0	40.4	7.3	3.2	1.8	20.8	15.1	1.1	10.3
当時のがんのステージ	ステージ0	60	100.0	61.7	5.0	5.0	1.7	0.0	20.0	0.0	6.7
	ステージI	327	100.0	56.0	5.5	2.8	3.4	12.2	11.3	0.0	8.9
	ステージII	301	100.0	48.8	8.6	2.7	0.7	15.3	15.0	1.0	8.0
	ステージIII以上	289	100.0	51.9	5.2	2.8	2.1	11.1	12.8	1.7	12.5
	わからない・答えたくない	78	100.0	55.1	5.1	7.7	1.3	6.4	10.3	1.3	12.8

2 初めてがんと診断された時の不安と情報経路

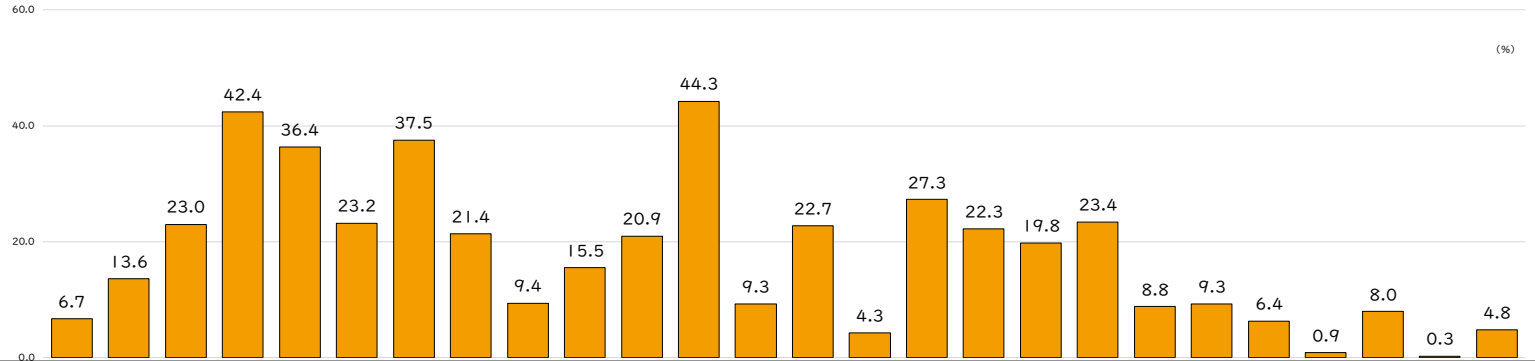
(1) がんや仕事との両立に関する収集情報、有益だった情報

図表 I-20 がんや仕事との両立に関して収集した情報と、有益だった情報の比較 (Q5_1、Q5_2)



※複数回答

図表 I-21 がんと診断されてから、がんや仕事との両立に関して収集した情報 (Q5_1)

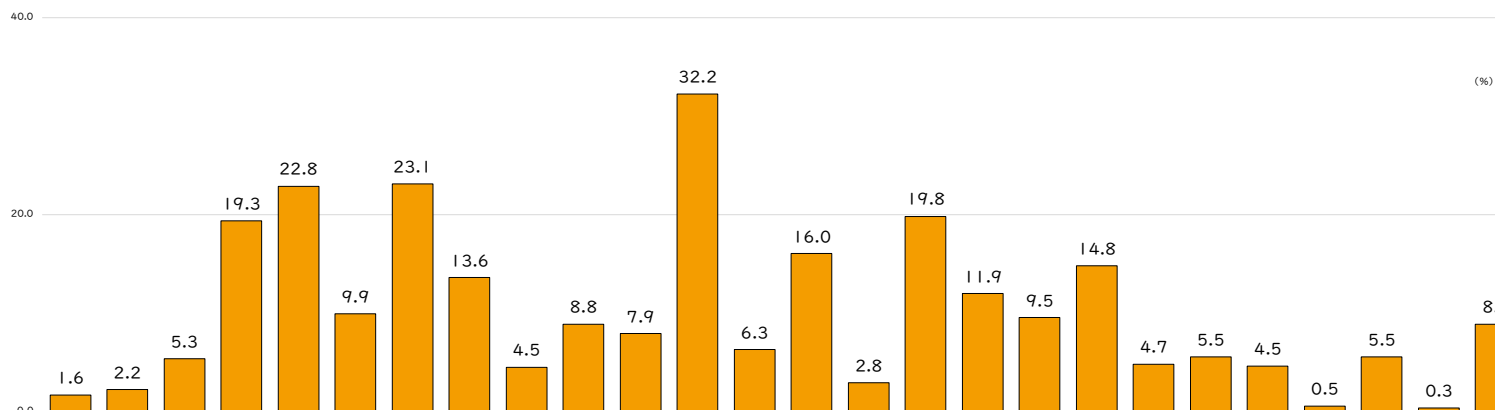


調査項目	調査数 (n)	計	情報源																							平均値 (個)				
			がんをテーマとした映画・ドラマ・ドキュメンタリー	有名人のがんに関するニュースや発信	がんに関するテレビや新聞・雑誌の報道	闘病ブログなどの個人SNS	国立がん研究センターのがん情報サービス	病院のホームページ等の情報	がんに関する専門的な文献や記事	患者会からの情報	学会からの情報	キャンサーネットジャパンからの情報	それ以外のインターネット検索	担当医からの助言	担当医以外の医師からの助言※1	医師以外の医療分野の専門家からの助言	医療分野以外の専門家※2からの助言	がん経験者やがんのピアサポーターからの助言	家族の助言	友人・知人の助言	勤務先の上司の助言	勤務先の同僚や部下の助言	勤務先の人事からの情報・助言	勤務先の産業スタッフからの情報・助言	勤務先の相談窓口※4からの助言		日々の医療情報※5	その他	該当なし	
計	1,055	100.0	6.7	13.6	23.0	42.4	36.4	23.2	37.5	21.4	9.4	15.5	20.9	44.3	9.3	22.7	4.3	27.3	22.3	19.8	23.4	8.8	9.3	6.4	0.9	8.0	0.3	4.8	4.57	
初めてがんと診断された時期	2009年まで	173	100.0	8.7	9.2	21.4	31.2	27.7	15.6	34.7	24.9	8.1	11.6	22.5	46.8	9.2	14.5	1.2	25.4	18.5	20.8	23.7	7.5	9.8	4.6	0.6	6.9	0.0	8.1	4.05
	2010～2014年	229	100.0	5.2	10.5	24.9	46.3	31.4	23.6	45.9	27.5	10.5	17.0	19.2	46.3	11.8	24.5	4.4	26.6	22.7	21.0	22.3	8.7	10.9	6.1	1.7	11.4	0.4	3.1	4.80
	2015～2019年	521	100.0	7.3	16.7	23.4	42.2	39.7	24.0	35.1	18.8	10.6	16.9	20.2	44.1	9.4	23.2	5.6	27.1	22.8	19.4	23.0	8.1	8.3	6.5	0.2	6.5	0.4	4.6	4.59
	2020年	132	100.0	4.5	12.9	20.5	50.8	43.2	29.5	36.4	16.7	4.5	12.9	25.0	37.9	4.5	28.8	3.0	31.8	24.2	18.2	26.5	13.6	9.8	8.3	2.3	9.1	0.0	4.5	4.75
当時の就業形態	正社員・正職員	696	100.0	5.6	12.2	22.1	41.4	36.8	25.3	39.1	19.8	9.9	14.7	23.3	46.8	10.9	22.1	3.9	27.3	22.1	18.7	26.7	10.2	12.1	8.8	1.3	9.1	0.1	4.5	4.70
	正社員・正職員以外の雇用者	265	100.0	10.2	15.1	23.0	42.6	32.1	18.1	33.6	22.3	7.2	15.1	19.2	37.0	6.4	23.8	4.2	23.4	20.8	19.6	21.1	6.8	5.3	2.3	0.0	5.3	0.4	6.4	4.14
	自営・個人事業主	94	100.0	5.3	20.2	29.8	48.9	45.7	22.3	37.2	30.9	11.7	23.4	8.5	45.7	5.3	24.5	7.4	38.3	27.7	28.7	5.3	4.3	0.0	0.0	0.0	7.4	1.1	3.2	4.79
当時、主たる生計維持者だったか	はい	617	100.0	6.8	13.6	24.5	41.0	38.2	24.0	39.4	20.7	11.7	16.5	22.7	44.6	8.9	22.2	4.9	26.7	20.1	19.8	21.2	7.5	9.7	7.3	1.0	7.9	0.2	4.5	4.61
	いいえ	438	100.0	6.6	13.7	21.0	44.3	33.8	22.1	34.9	22.4	6.2	14.2	18.5	43.8	9.8	23.5	3.4	28.1	25.3	19.9	26.5	10.7	8.7	5.0	0.7	8.0	0.5	5.3	4.51
当時のがんのステージ	ステージ0	60	100.0	6.7	11.7	11.7	35.0	20.0	23.3	35.0	8.3	5.0	10.0	25.0	46.7	16.7	10.0	5.0	23.3	13.3	20.0	18.3	8.3	5.0	3.3	0.0	10.0	1.7	3.3	3.72
	ステージI	327	100.0	6.7	13.8	24.8	44.0	36.7	24.5	41.0	22.3	10.1	11.9	21.4	46.5	7.6	19.3	3.4	26.6	22.9	18.7	22.3	8.3	8.6	7.0	0.9	8.6	0.3	3.7	4.58
	ステージII	301	100.0	6.3	13.3	22.3	41.9	36.2	23.3	37.5	22.9	9.3	17.3	20.3	45.2	6.6	27.9	5.0	32.6	23.3	21.6	22.9	8.6	10.6	5.0	0.0	6.0	0.3	3.7	4.66
	ステージIII以上	289	100.0	8.0	15.6	26.3	45.0	42.6	21.8	34.9	22.1	9.7	19.4	21.5	39.4	12.5	24.2	4.2	26.3	22.5	19.0	26.3	11.1	9.3	8.0	1.7	9.7	0.0	7.6	4.81
	わからない・答えたくない	78	100.0	3.8	9.0	15.4	33.3	25.6	23.1	34.6	19.2	9.0	14.1	16.7	47.4	9.0	21.8	5.1	16.7	21.8	20.5	23.1	3.8	10.3	5.1	1.3	5.1	0.0	5.1	3.95

※複数回答

※平均値は「収集した情報」に関する項目の選択数（「その他」を除く）の平均値

図表 I-22 がんと診断されてから、がんや仕事との両立に関して収集した情報のうち特に有益だったもの (Q5_2)



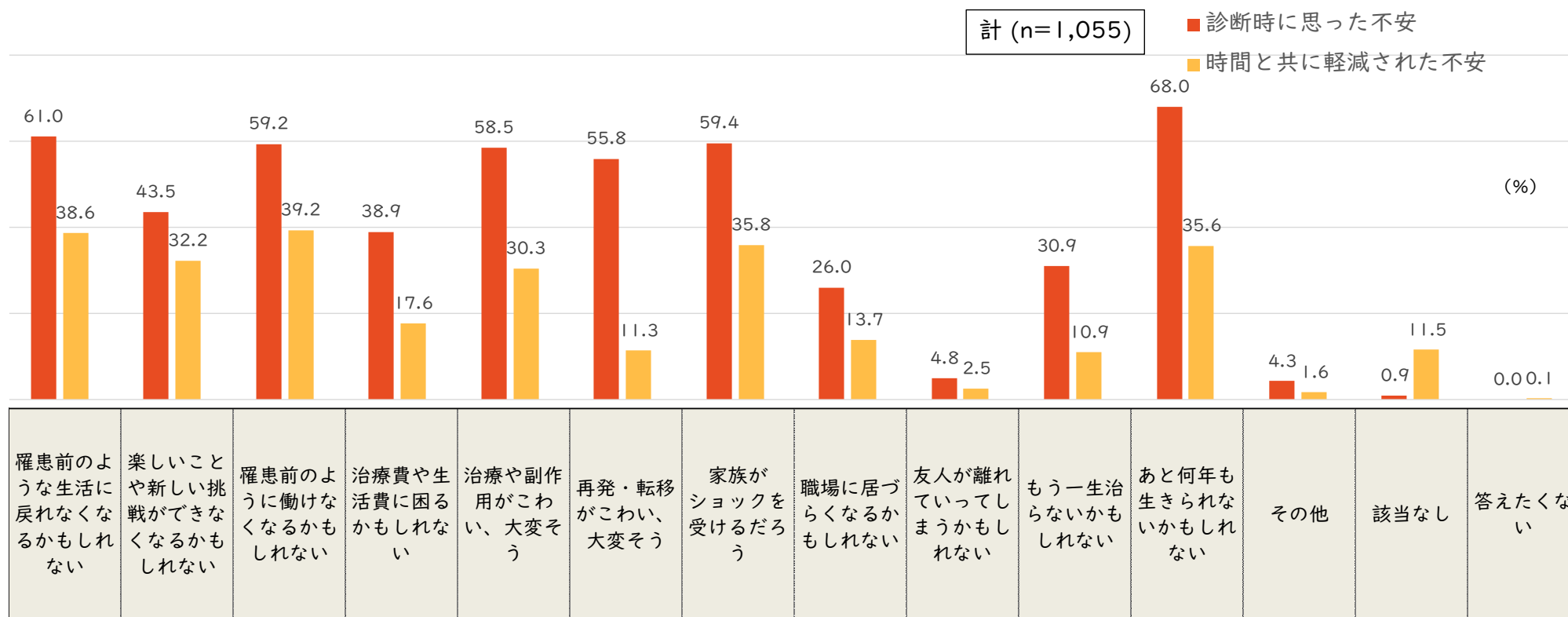
		調査数 (n)	計	がんをテーマとした映画・ドラマ・ドキュメンタリー	有名人ががんに関するニュースや発信	がんに関するテレビや新聞・雑誌の情報	腫瘍プログラムなどの個人SNS	国立がん研究センターのがん情報サービス	病院のホームページ等からの情報	がんに関する専門的な文献や記事	患者会からの情報	学会からの情報	キャンサースタートアップからの情報	それ以外のインターネット検索	担当医からの助言	担当医以外の医師からの助言※1	医師以外の医療分野の専門家からの助言	医療分野以外の専門家からの助言	がん経験者やがんのピアサポーターからの助言	家族の助言	友人・知人の助言	勤務先の上司の助言	勤務先の同僚や部下の助言	勤務先の人から情報・助言	勤務先の産業スタッフからの情報・助言	勤務先の相談窓口※4の助言	日々の医療情報※5	その他	該当なし	平均値 (個)
計		1,055	100.0	1.6	2.2	5.3	19.3	22.8	9.9	23.1	13.6	4.5	8.8	7.9	32.2	6.3	16.0	2.8	19.8	11.9	9.5	14.8	4.7	5.5	4.5	0.5	5.5	0.3	8.8	2.53
初めてがんが診断された時期	2009年まで	173	100.0	2.9	1.7	8.1	15.0	19.1	6.4	21.4	18.5	4.0	6.9	8.1	31.8	5.8	7.5	0.6	17.3	8.7	11.0	14.5	1.7	5.8	4.0	0.6	2.9	0.0	13.3	2.24
	2010～2014年	229	100.0	0.9	1.7	2.6	17.5	19.2	8.7	28.4	15.7	5.2	9.6	6.6	34.1	8.3	15.7	3.1	19.2	13.5	12.2	12.7	6.1	5.7	4.4	0.9	7.4	0.4	7.0	2.59
	2015～2019年	521	100.0	1.7	2.7	6.1	21.1	24.8	10.7	21.9	11.9	5.0	9.6	8.3	32.8	6.1	17.5	3.6	20.0	11.3	8.1	15.2	3.8	4.6	4.4	0.0	5.0	0.4	8.6	2.56
	2020年	132	100.0	0.8	1.5	3.0	21.2	26.5	12.9	21.2	9.8	1.5	6.8	8.3	27.3	3.8	22.0	2.3	23.5	15.9	8.3	17.4	9.8	8.3	6.1	1.5	7.6	0.0	6.8	2.67
当時の就業形態	正社員・正職員	696	100.0	1.0	1.6	5.2	17.5	23.3	10.3	24.9	12.6	4.5	7.6	8.5	34.5	7.5	15.1	2.9	19.7	11.9	9.3	16.4	5.2	7.2	6.3	0.7	5.9	0.1	8.0	2.59
	正社員・正職員以外の雇用者	265	100.0	3.0	2.6	5.3	21.1	19.2	8.3	18.5	13.6	4.2	8.3	7.9	26.0	4.2	18.5	2.6	17.4	10.2	8.7	15.1	4.2	3.0	1.5	0.0	4.5	0.4	10.9	2.28
	自営・個人事業主	94	100.0	2.1	5.3	6.4	27.7	29.8	10.6	23.4	20.2	5.3	19.1	3.2	33.0	3.2	16.0	3.2	27.7	17.0	12.8	2.1	3.2	0.0	0.0	0.0	5.3	1.1	8.5	2.77
当時、主たる生計維持者だったか	はい	617	100.0	1.9	2.8	5.7	20.1	25.0	9.2	24.3	13.5	5.0	9.7	9.4	32.4	6.3	16.5	3.1	18.2	10.9	9.6	13.0	4.2	5.8	4.9	0.5	5.2	0.2	8.1	2.57
	いいえ	438	100.0	1.1	1.4	4.8	18.3	19.9	10.7	21.5	13.7	3.7	7.5	5.7	32.0	6.2	15.3	2.5	22.1	13.5	9.4	17.4	5.5	5.0	4.1	0.5	5.9	0.5	9.8	2.47
当時のがんのステージ	ステージ0	60	100.0	1.7	3.3	3.3	10.0	13.3	13.3	28.3	5.0	5.0	6.7	11.7	33.3	16.7	3.3	3.3	15.0	6.7	8.3	11.7	5.0	5.0	3.3	0.0	5.0	1.7	10.0	2.18
	ステージI	327	100.0	1.5	2.8	7.0	21.7	24.2	12.5	25.4	13.8	4.3	8.0	7.6	33.9	4.3	13.5	2.4	20.2	12.2	9.5	13.8	4.9	4.6	5.2	0.6	6.7	0.3	7.0	2.61
	ステージII	301	100.0	0.7	1.0	4.7	18.3	22.9	10.0	24.3	15.3	5.0	9.0	7.6	33.9	4.7	18.9	4.0	23.3	10.6	9.6	14.6	3.7	6.3	3.3	0.0	3.0	0.3	8.6	2.54
	ステージIII以上	289	100.0	2.8	3.1	4.5	20.8	26.3	6.6	19.0	12.8	4.8	10.4	8.3	27.3	7.6	18.3	1.7	19.4	14.2	10.4	16.6	6.2	5.9	5.2	0.7	6.9	0.0	10.7	2.60
	わからない・答えたくない	78	100.0	1.3	0.0	5.1	15.4	11.5	7.7	20.5	15.4	1.3	7.7	5.1	35.9	7.7	16.7	3.8	10.3	11.5	6.4	15.4	2.6	5.1	5.1	1.3	5.1	0.0	9.0	2.18

※複数回答

※平均値は「有益だった情報」に関する項目の選択数（「その他」を除く）の平均値

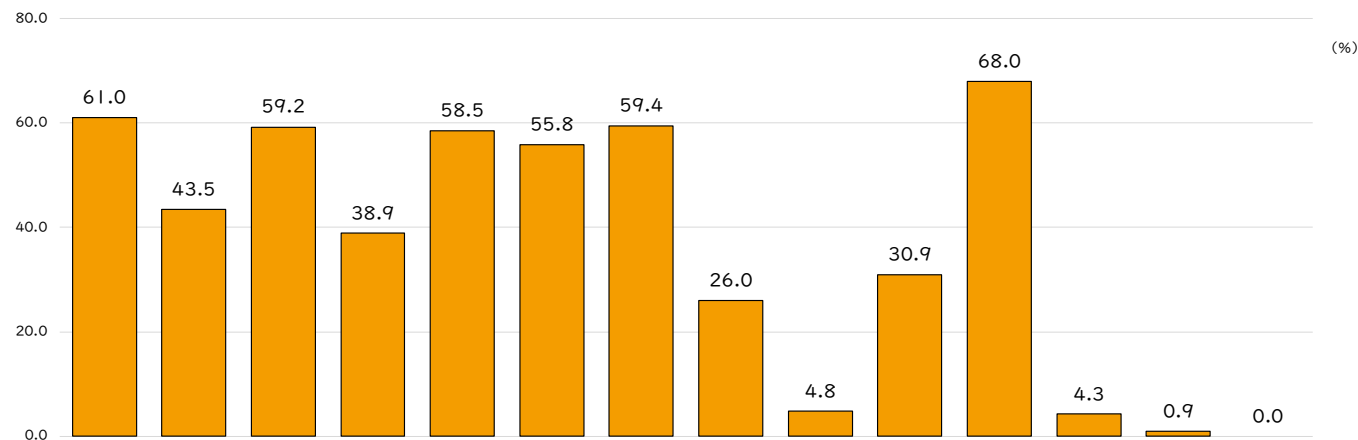
(2) 当初の不安、そのうち時間とともに軽減された不安

図表 I-23 初めてがんと診断された時の不安と、時間と共に軽減された不安の比較 (Q2_1、Q2_2)



※複数回答

図表 I-24 初めてがんと診断された時の不安 (Q2_1)

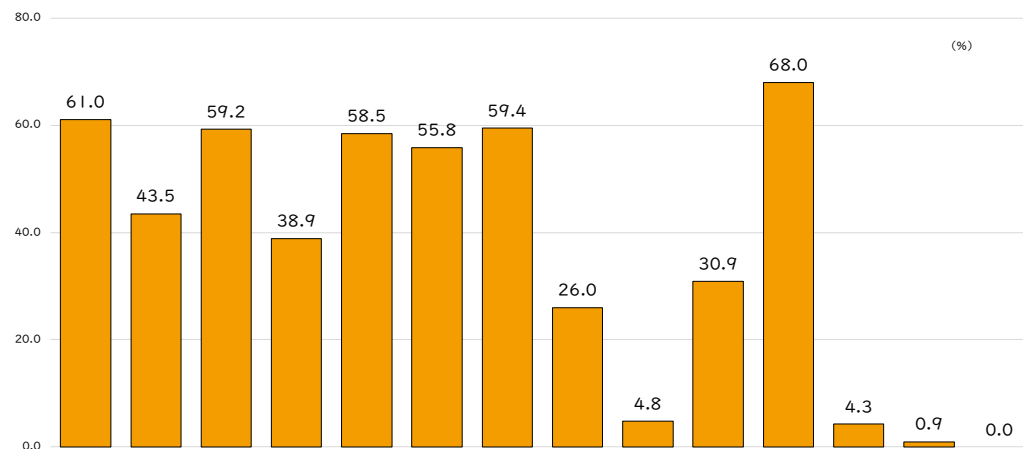


		調査数 (n)	計	罹患前のような生活に戻れなくなるかもしれない	楽しいことや新しい挑戦ができなくなるかもしれない	罹患前のように働けなくなるかもしれない	治療費や生活費に困るかもしれない	治療や副作用がこわい、大変そう	再発・転移がこわい、大変そう	家族がショックを受けるだろう	職場に居づらくなるかもしれない	友人が離れていってしまうかもしれない	もう一生治らないかもしれない	あと何年も生きられないかもしれない	その他	該当なし	答えたくない	平均値 (個)
計		1,055	100.0	61.0	43.5	59.2	38.9	58.5	55.8	59.4	26.0	4.8	30.9	68.0	4.3	0.9	0.0	5.06
初めてがんと診断された時期	2009年まで	173	100.0	63.0	40.5	64.7	33.5	49.7	50.9	60.1	28.3	5.2	26.0	71.7	6.9	1.2	0.0	4.94
	2010~2014年	229	100.0	60.3	41.0	58.1	38.9	59.8	55.9	62.9	28.4	2.6	29.7	68.1	4.4	0.9	0.0	5.06
	2015~2019年	521	100.0	61.0	45.7	57.8	39.7	58.5	56.8	58.5	25.1	6.1	31.9	66.8	3.8	1.2	0.0	5.08
	2020年	132	100.0	59.8	43.2	59.8	42.4	67.4	58.3	56.1	22.0	3.0	35.6	67.4	2.3	0.0	0.0	5.15
当時の就業形態	正社員・正職員	696	100.0	60.3	42.7	58.5	35.3	56.9	54.9	60.2	25.6	3.7	29.2	65.7	4.3	1.1	0.0	4.93
	正社員・正職員以外の雇用者	265	100.0	62.6	45.7	59.6	47.9	62.6	58.5	58.1	34.3	7.2	35.1	72.8	4.2	0.8	0.0	5.45
	自営・個人事業主	94	100.0	61.7	43.6	63.8	39.4	58.5	55.3	57.4	5.3	6.4	31.9	71.3	4.3	0.0	0.0	4.95
当時、主たる生計維持者だったか	はい	617	100.0	60.5	41.7	58.8	43.4	55.1	53.0	58.0	24.6	4.2	28.8	66.8	4.4	1.1	0.0	4.95
	いいえ	438	100.0	61.9	46.1	59.8	32.4	63.2	59.8	61.4	27.9	5.7	33.8	69.6	4.1	0.7	0.0	5.22
当時のがんのステージ	ステージ0	60	100.0	53.3	45.0	46.7	26.7	41.7	61.7	55.0	25.0	1.7	25.0	48.3	5.0	6.7	0.0	4.30
	ステージI	327	100.0	58.4	41.3	54.1	35.5	61.8	64.5	57.8	24.8	3.7	26.0	65.7	3.4	0.6	0.0	4.94
	ステージII	301	100.0	63.5	46.5	63.5	40.2	64.1	57.5	61.5	30.9	5.3	34.6	64.5	5.6	0.3	0.0	5.32
	ステージIII以上	289	100.0	65.4	43.9	64.4	44.6	53.6	47.1	61.2	24.2	6.2	36.0	80.3	3.8	0.3	0.0	5.27
	わからない・答えたくない	78	100.0	52.6	38.5	55.1	35.9	53.8	41.0	55.1	19.2	5.1	23.1	60.3	3.8	2.6	0.0	4.40

※複数回答

※平均値は不安に関する項目の選択数（「その他」を除く）の平均値

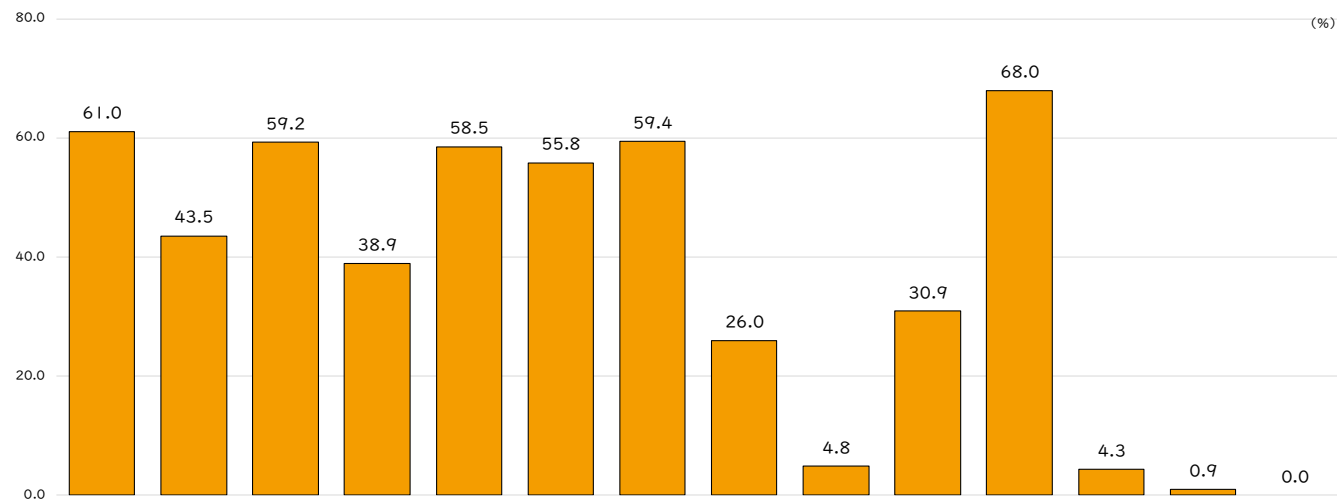
図表 I-25 アンコンシャスバイアスの行動特別にみた、初めてがんと診断された時の不安 (Q15_1~Q15_10×Q2_1)



項目	調査数 (n)	計	罹患前のよ うな生活に 戻れなくな るかもしれ ない	楽しいこと や新しい挑 戦がなくな るかもしれ ない	罹患前のよ うに働けな くなるか もしれない	治療費や生 活費に困る かもしれな い	治療や副作 用がこわ い、大変そ う	再発・転移 がこわ い、大変そ う	家族が ショックを 受けるだろ う	職場に居づ らくなるか もしれない	友人が離れ ていってし まうかもし れない	もう一生治 らないかも もしれない	あと何年も 生きられな いかもし れない	その他	該当なし	答えたくない	平均値 (個)	
計	1,055	100.0	61.0	43.5	59.2	38.9	58.5	55.8	59.4	26.0	4.8	30.9	68.0	4.3	0.9	0.0	5.06	
ステレオタイプ	ある計	371	100.0	62.0	50.7	59.6	37.5	60.9	54.7	61.7	25.9	6.5	36.4	74.7	4.3	1.3	0.0	5.30
	どちらともいえない計	311	100.0	64.6	42.4	58.8	45.0	61.4	59.8	56.3	28.3	5.1	33.8	70.4	4.2	0.3	0.0	5.26
ハロー効果	ある計	373	100.0	57.1	37.3	59.2	35.1	53.6	59.8	24.1	2.9	23.1	59.2	4.3	1.1	0.0	4.65	
	どちらともいえない計	261	100.0	62.5	44.8	59.0	45.2	58.6	55.6	55.9	29.5	3.4	33.7	68.2	4.2	0.4	0.0	5.16
正常性バイアス	ある計	336	100.0	55.7	36.9	58.3	33.0	52.1	60.1	22.3	4.8	21.4	59.2	5.1	1.2	0.0	4.57	
	どちらともいえない計	458	100.0	64.2	47.6	60.0	39.5	63.1	58.1	60.9	26.6	5.7	36.2	74.2	3.7	1.1	0.0	5.36
確証バイアス	ある計	270	100.0	60.7	43.0	60.0	42.2	63.0	59.3	57.4	28.1	6.3	31.5	68.1	4.4	0.4	0.0	5.20
	どちらともいえない計	278	100.0	59.0	40.6	56.5	35.3	51.1	56.8	57.2	24.5	4.0	24.8	66.5	4.7	2.2	0.0	4.76
権威バイアス	ある計	338	100.0	63.9	46.7	62.4	39.6	65.4	62.4	63.9	28.1	5.3	36.4	72.5	3.6	0.6	0.0	5.47
	どちらともいえない計	310	100.0	61.9	43.5	59.4	43.2	57.7	55.2	56.8	27.1	5.5	31.3	68.4	3.5	1.3	0.0	5.10
集団同調性バイアス	ある計	407	100.0	58.0	40.8	56.5	34.9	53.3	50.9	57.7	23.3	3.9	26.0	63.9	5.4	1.0	0.0	4.69
	どちらともいえない計	146	100.0	58.9	49.3	63.7	37.0	61.6	69.2	63.0	27.4	4.8	39.0	75.3	4.8	0.0	0.0	5.49
インポスター症候群	ある計	227	100.0	63.0	47.6	60.8	40.5	62.6	58.1	55.5	26.4	6.6	30.0	70.9	3.5	0.4	0.0	5.22
	どちらともいえない計	682	100.0	60.9	40.9	57.8	38.7	56.5	52.2	60.0	25.5	4.3	29.5	65.4	4.4	1.3	0.0	4.91
サンクコスト効果	ある計	302	100.0	61.3	46.4	56.6	38.7	64.9	60.6	61.3	27.2	5.6	35.8	70.9	4.6	1.0	0.0	5.29
	どちらともいえない計	260	100.0	62.3	41.5	60.8	42.7	58.1	60.8	55.8	28.8	4.6	31.5	68.5	3.1	0.0	0.0	5.15
ステレオタイプ脅威	ある計	493	100.0	60.2	42.8	60.0	36.9	54.8	50.3	60.2	23.7	4.5	27.6	65.9	4.7	1.4	0.0	4.87
	どちらともいえない計	136	100.0	69.1	53.7	63.2	44.1	63.2	61.0	64.7	31.6	6.6	42.6	75.0	5.9	0.0	0.0	5.75
インポスター症候群	ある計	255	100.0	60.8	43.9	56.9	43.9	60.0	57.6	52.5	31.0	5.5	35.3	65.1	3.5	1.2	0.0	5.13
	どちらともいえない計	664	100.0	59.5	41.3	59.3	35.8	56.9	54.1	61.0	22.9	4.2	26.8	67.6	4.2	1.1	0.0	4.89
インポスター症候群	ある計	375	100.0	61.9	46.4	62.1	41.3	63.5	57.1	64.8	28.5	4.8	33.9	69.1	4.8	0.5	0.0	5.33
	どちらともいえない計	262	100.0	57.6	40.8	55.0	39.3	55.3	54.6	53.8	25.6	6.5	29.0	69.1	3.4	0.8	0.0	4.87
インポスター症候群	ある計	418	100.0	62.4	42.6	59.3	36.4	56.0	55.5	58.1	23.9	3.8	29.4	66.3	4.3	1.4	0.0	4.94
	どちらともいえない計	349	100.0	65.0	49.9	61.0	43.6	63.0	61.3	59.9	29.2	6.0	38.1	75.1	5.4	0.9	0.0	5.52
インポスター症候群	ある計	215	100.0	65.6	47.0	58.1	45.1	64.7	52.6	55.8	34.0	7.9	38.6	70.7	4.7	0.5	0.0	5.40
	どちらともいえない計	491	100.0	56.2	37.5	58.5	32.8	52.5	53.4	60.7	20.2	2.6	22.4	61.7	3.3	1.2	0.0	4.58
インポスター症候群	ある計	415	100.0	62.2	49.9	61.9	43.1	64.6	60.7	61.2	28.9	4.8	36.4	71.6	4.6	0.7	0.0	5.45
	どちらともいえない計	324	100.0	62.3	43.5	57.7	38.9	56.2	54.0	55.2	27.8	6.5	30.6	68.8	4.3	0.6	0.0	5.02
インポスター症候群	ある計	316	100.0	58.2	35.1	57.3	33.2	52.8	51.3	61.4	20.3	3.2	24.1	62.3	3.8	1.6	0.0	4.59
	どちらともいえない計																	

※複数回答
 ※平均値は不安に関する項目の選択数(「その他」を除く)の平均値
 ※表側のアンコンシャスバイアスの行動特性については、それぞれのアンコンシャスバイアスの典型的な行動を列挙し、そういう行動をとる頻度を、「1. 全くない」～「7. 常にある」までの7段階尺度でたずねている
 ※「ある計」は上記の7～5、「ない計」は1～3

図表 I-26 当時のアンコンシャスバイアスの認知状況別にみた、初めてがんと診断された時の不安 (Q29×Q2_1)

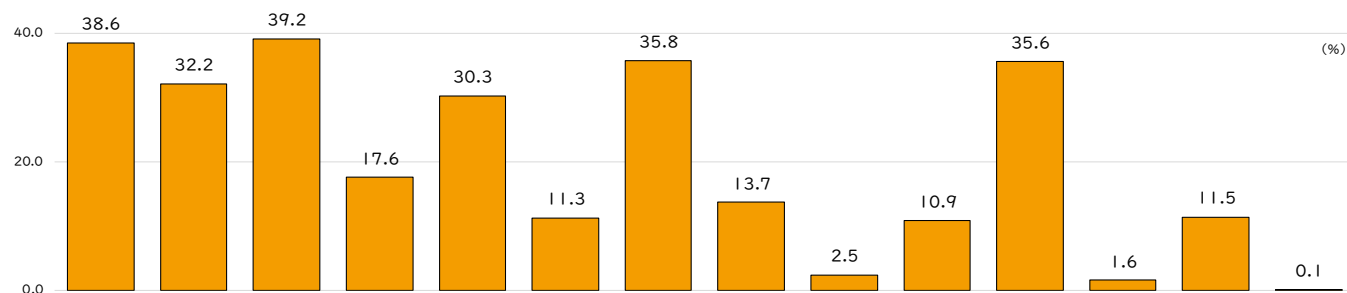


調査数 (n)		計	罹患前のような生活に戻れなくなるかもしれない	楽しいことや新しい挑戦ができなくなるかもしれない	罹患前のように働けなくなるかもしれない	治療費や生活費に困るかもしれない	治療や副作用が怖い、大変そう	再発・転移が怖い、大変そう	家族がショックを受けるだろう	職場に居づらくなるかもしれない	友人が離れていってしまうかもしれない	もう一生治らないかもしれない	あと何年も生きられないかもしれない	その他	該当なし	答えたくない	平均値 (個)	
計	1,055	100.0	61.0	43.5	59.2	38.9	58.5	55.8	59.4	26.0	4.8	30.9	68.0	4.3	0.9	0.0	5.06	
初めてがんと診断された時の、アンコンシャスバイアスの認知状況	全く知らなかった	805	100.0	61.6	44.5	59.3	40.1	58.8	56.5	59.9	26.6	5.0	31.6	68.0	4.0	0.6	0.0	5.12
	言葉を聞いたことがあった	140	100.0	58.6	39.3	58.6	36.4	60.0	57.1	56.4	22.9	4.3	30.7	67.1	4.3	0.7	0.0	4.91
	内容まで理解していた	110	100.0	60.0	41.8	60.0	32.7	54.5	49.1	60.0	25.5	4.5	26.4	69.1	6.4	3.6	0.0	4.84

※複数回答

※平均値は不安に関する項目の選択数（「その他」を除く）の平均値

図表 I-27 初めてがんと診断された時の不安のうち、時間とともに軽減された不安 (Q2_2)

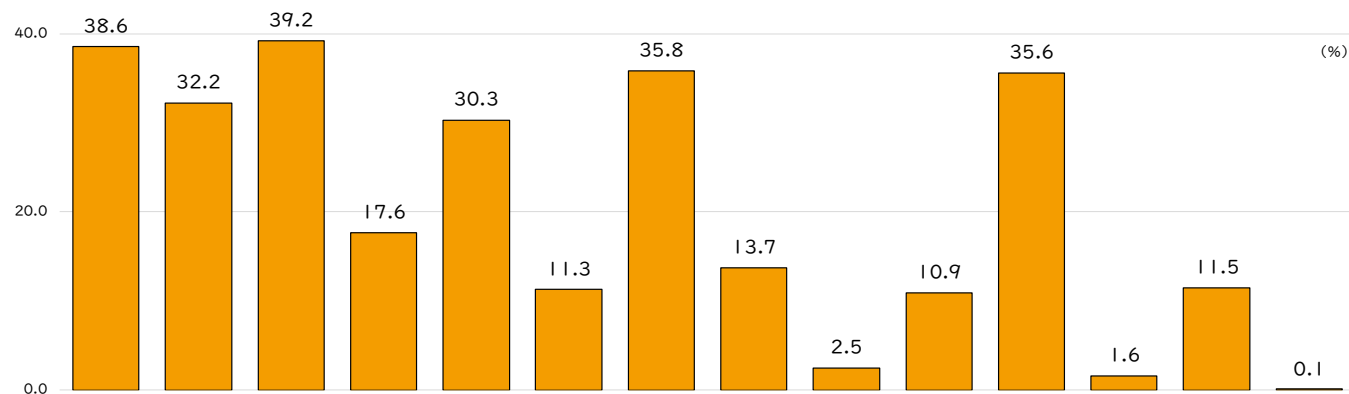


		調査数 (n)	計	罹患前のような生活に戻れなくなるかもしれない	楽しいことや新しい挑戦ができなくなるかもしれない	罹患前のように働けなくなるかもしれない	治療費や生活費に困るかもしれない	治療や副作用が怖い、大変そう	再発・転移が怖い、大変そう	家族がショックを受けられる	職場に居づらくなるかもしれない	友人が離れていってしまうかもしれない	もう一生治らないかもしれない	あと何年も生きられないかもしれない	それ以外	該当なし	答えたくない	平均値 (個)
計		1,055	100.0	38.6	32.2	39.2	17.6	30.3	11.3	35.8	13.7	2.5	10.9	35.6	1.6	11.5	0.1	2.68
初めてがんと診断された時期	2009年まで	173	100.0	39.9	30.1	44.5	12.1	24.9	12.7	37.0	17.3	3.5	12.1	44.5	1.7	15.6	0.0	2.79
	2010～2014年	229	100.0	37.6	33.2	38.4	17.9	29.7	11.8	39.3	15.7	1.7	11.4	35.4	1.7	7.9	0.4	2.72
	2015～2019年	521	100.0	39.3	32.8	38.0	19.0	31.3	11.5	34.4	11.1	2.7	10.6	32.8	1.9	10.9	0.0	2.64
	2020年	132	100.0	35.6	31.1	38.6	18.9	34.8	7.6	34.1	15.9	1.5	9.8	35.6	0.0	14.4	0.0	2.64
当時の就業形態	正社員・正職員	696	100.0	37.9	31.8	40.1	16.4	30.9	11.6	35.9	12.8	2.3	10.6	34.5	1.7	11.8	0.0	2.65
	正社員・正職員以外の雇用者	265	100.0	39.2	33.2	35.1	20.4	28.7	9.1	34.7	19.6	2.3	10.9	36.6	1.1	12.5	0.4	2.70
	自営・個人事業主	94	100.0	41.5	33.0	44.7	19.1	30.9	14.9	38.3	4.3	4.3	12.8	41.5	2.1	6.4	0.0	2.85
当時、主たる生計維持者だったか	はい	617	100.0	37.1	31.0	38.6	19.4	28.8	13.1	34.0	11.7	2.1	10.4	33.5	2.1	13.0	0.0	2.60
	いいえ	438	100.0	40.6	34.0	40.2	15.1	32.4	8.7	38.4	16.7	3.0	11.6	38.6	0.9	9.4	0.2	2.79
当時のがんのステージ	ステージ0	60	100.0	40.0	33.3	33.3	11.7	20.0	11.7	25.0	10.0	0.0	6.7	23.3	0.0	26.7	0.0	2.15
	ステージI	327	100.0	39.8	30.9	37.0	18.7	35.2	16.8	35.8	13.1	1.8	10.4	38.2	1.5	9.8	0.0	2.78
	ステージII	301	100.0	40.5	33.9	45.2	16.9	30.9	8.0	40.2	15.9	2.3	12.6	37.2	2.0	9.0	0.3	2.84
	ステージIII以上	289	100.0	36.3	32.2	37.0	18.3	26.0	10.0	32.9	14.5	3.8	10.7	33.9	1.4	13.5	0.0	2.56
	わからない・答えたくない	78	100.0	33.3	30.8	38.5	17.9	32.1	5.1	38.5	7.7	2.6	10.3	34.6	2.6	9.0	0.0	2.51

※複数回答

※平均値は「軽減された不安」に関する項目の選択数（「その他」を除く）の平均値

図表 I-28 がんや仕事との両立に関して収集した情報の選択数別にみた、時間とともに軽減された不安 (Q5_1×Q2_2)



		調査数 (n)	計	罹患前のような生活に戻れなくなるかもしれない	楽しいことや新しい挑戦ができなくなるかもしれない	罹患前のように働けなくなるかもしれない	治療費や生活費に困るかもしれない	治療や副作用が怖い、大変そう	再発・転移が怖い、大変そう	家族がショックを受けるだろう	職場に居づらくなるかもしれない	友人が離れていってしまうかもしれない	もう一生治らないかもしれない	あと何年も生きられないかもしれない	その他	該当なし	答えたくない	平均値 (個)
計		1,055	100.0	38.6	32.2	39.2	17.6	30.3	11.3	35.8	13.7	2.5	10.9	35.6	1.6	11.5	0.1	2.68
収集情報・選択数	0~2個	280	100.0	30.0	23.6	30.7	15.0	21.4	11.4	26.4	8.6	1.8	8.6	28.6	1.8	18.2	0.4	2.06
	3~5個	441	100.0	39.7	29.5	40.6	17.5	33.6	11.6	34.9	14.5	2.5	10.2	33.6	1.8	10.9	0.0	2.68
	6個以上	334	100.0	44.3	43.1	44.6	20.1	33.5	10.8	44.9	17.1	3.0	13.8	44.3	1.2	6.6	0.0	3.19

※複数回答

※平均値は「軽減された不安」に関する項目の選択数（「その他」を除く）の平均値

図表 I-29 がんや仕事との両立に関する有益だった情報別にみた、時間とともに軽減された不安 (Q5_2×Q2_2)

(%)

		調査数 (n)	合計	罹患前のよ うな生活に 戻れなくな るかもしれ ない	楽しいこと や新しい挑 戦ができな くなるかも しれない	罹患前のよ うに働けな くなるかも しれない	治療費や生 活費に困る かもしれな い	治療や副作 用がこわ い、大変そ う	再発・転移 がこわい、 大変そう	家族が ショックを 受けるだろ う	職場に居づ らくなるか もしれない	友人が離れ ていってし まうかもし れない	もう一生治 らないかも しれない	あと何年も 生きられな いかもしれ ない	その他	該当なし	答えたくな い	平均値
計		1,055	100.0	38.6	32.2	39.2	17.6	30.3	11.3	35.8	13.7	2.5	10.9	35.6	1.6	11.5	0.1	2.68
がんや仕事との両立に 関する有益だった情報	がんに関するテレビや新聞・雑誌の情報	56	100.0	44.6	39.3	39.3	21.4	35.7	8.9	44.6	16.1	3.6	14.3	42.9	0.0	12.5	0.0	3.11
	闘病ブログなどの個人SNS	204	100.0	43.1	34.8	44.6	22.5	32.8	13.2	38.2	15.2	1.0	12.7	44.6	0.5	5.9	0.0	3.03
	国立がん研究センターのがん情報サービス	241	100.0	41.9	36.9	42.3	21.2	33.2	11.2	44.4	12.4	2.5	10.4	40.7	0.0	7.5	0.0	2.97
	病院のホームページ等からの情報	104	100.0	42.3	44.2	42.3	22.1	37.5	18.3	44.2	11.5	1.9	13.5	44.2	1.9	4.8	0.0	3.22
	がんに関する専門的な文献や記事	244	100.0	43.4	36.5	41.8	18.4	32.8	12.7	40.6	18.4	1.6	12.7	41.4	1.2	9.0	0.0	3.00
	患者会からの情報	143	100.0	40.6	40.6	46.2	16.1	29.4	14.0	43.4	14.0	2.8	16.1	50.3	0.7	4.9	0.0	3.13
	学会からの情報	47	100.0	48.9	40.4	55.3	10.6	40.4	14.9	55.3	19.1	0.0	14.9	48.9	2.1	4.3	0.0	3.49
	がんサポーターネットワークからの情報	93	100.0	43.0	39.8	43.0	25.8	32.3	8.6	47.3	19.4	6.5	17.2	40.9	0.0	3.2	0.0	3.24
	上記以外のインターネット検索	83	100.0	33.7	32.5	39.8	14.5	27.7	14.5	49.4	18.1	2.4	7.2	41.0	2.4	12.0	0.0	2.81
	担当医からの助言	340	100.0	44.1	35.6	41.8	19.7	35.6	12.4	41.8	15.6	2.6	12.6	37.4	1.5	6.5	0.3	2.99
	担当医以外の医師からの助言 (セカンドオピニオン等)	66	100.0	39.4	31.8	36.4	16.7	27.3	18.2	34.8	9.1	6.1	13.6	39.4	3.0	12.1	0.0	2.73
	医師以外の医療分野の専門家からの助言	169	100.0	41.4	37.9	44.4	21.9	35.5	10.1	36.7	15.4	4.1	11.2	42.0	3.0	8.3	0.0	3.01
	がん経験者やがんのピアサポーターからの助言	209	100.0	45.5	42.1	48.3	15.8	41.6	12.0	42.1	14.8	3.8	15.3	43.5	2.4	6.2	0.0	3.25
	家族の助言	126	100.0	41.3	32.5	46.0	21.4	31.7	10.3	43.7	18.3	4.8	15.1	46.8	1.6	7.9	0.0	3.12
	友人・知人の助言	100	100.0	48.0	47.0	52.0	16.0	30.0	10.0	43.0	18.0	6.0	18.0	41.0	2.0	4.0	0.0	3.29
	勤務先の上司の助言	156	100.0	41.0	37.2	46.8	19.9	32.1	10.9	44.2	20.5	4.5	11.5	34.6	1.3	7.1	0.0	3.03
	勤務先の同僚や部下の助言	50	100.0	46.0	34.0	50.0	26.0	32.0	6.0	42.0	22.0	8.0	12.0	42.0	0.0	4.0	0.0	3.20
	勤務先の人事からの情報・助言	58	100.0	41.4	39.7	41.4	15.5	32.8	6.9	39.7	20.7	8.6	12.1	27.6	1.7	13.8	0.0	2.86
勤務先の産業医療スタッフ (産業医等) からの情報・助言	48	100.0	54.2	47.9	47.9	25.0	41.7	8.3	33.3	12.5	2.1	12.5	43.8	2.1	4.2	0.0	3.29	
日々の医療情報 (自身や身近な人が医療従事者)	58	100.0	39.7	37.9	39.7	17.2	32.8	12.1	31.0	10.3	1.7	12.1	39.7	1.7	5.2	0.0	2.74	
該当なし	93	100.0	22.6	23.7	24.7	14.0	20.4	5.4	26.9	6.5	4.3	7.5	23.7	2.2	28.0	0.0	1.80	

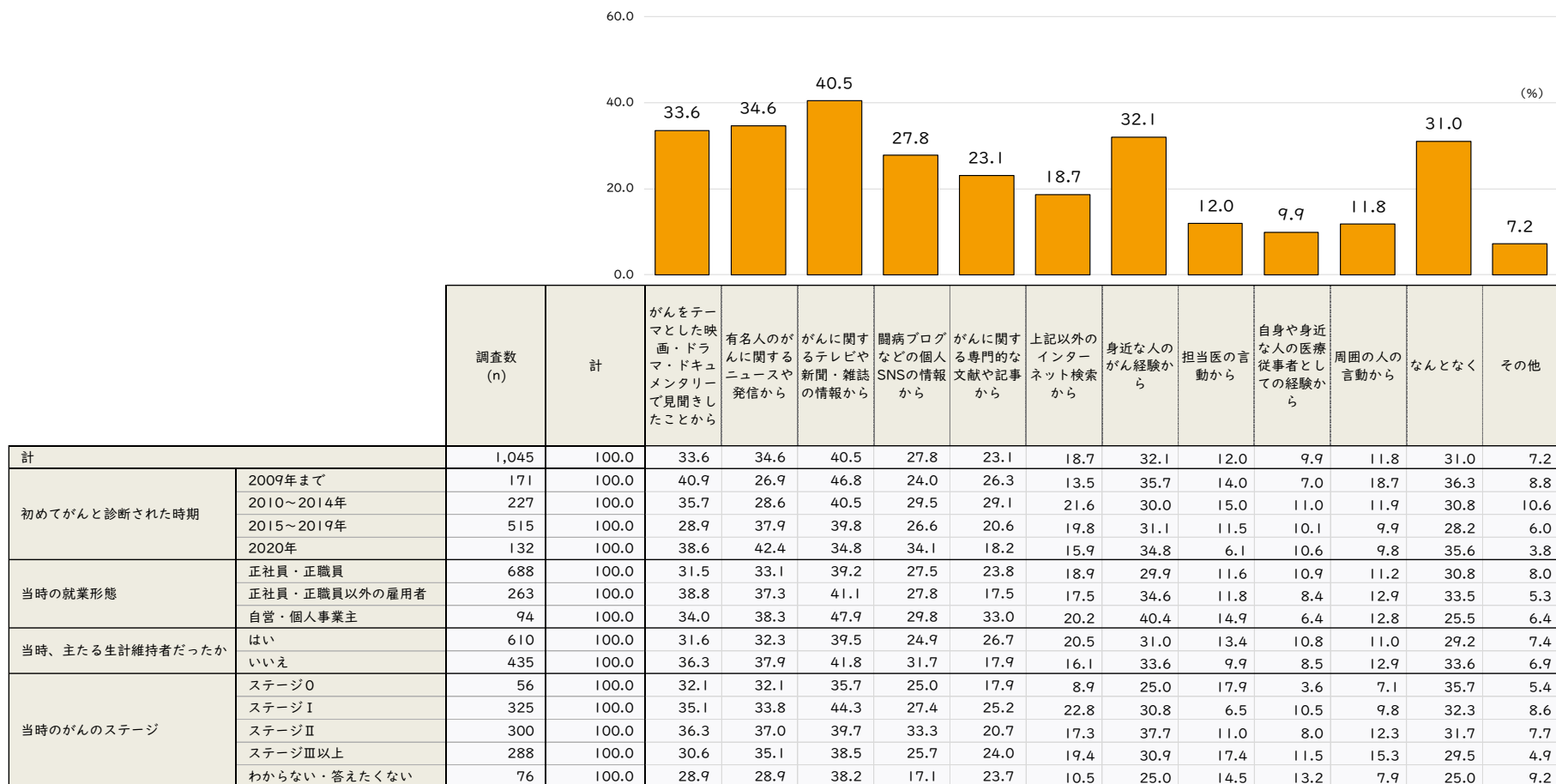
※複数回答

※平均値は「軽減された不安」に関する項目の選択数 (「その他」を除く) の平均値

※表側も複数回答 (調査数 (n) が40未満は除外)

(3) 不安に思った理由

図表 I-30 初めてがんと診断された時に不安に思った理由 (Q3)

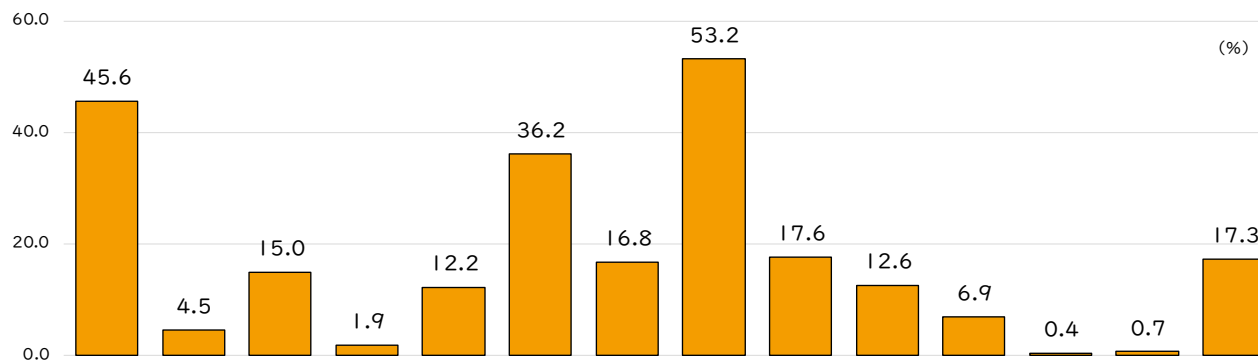


※初めてがんと診断された時の不安について、「該当なし」と回答した人は設問対象外

※複数回答

(4) 仕事と治療の両立についての相談相手

図表 I-31 初めてがんと診断された時、仕事と治療の両立について相談した相手 (Q4)




		調査数 (n)	計	担当医	担当医以外の医師	医師以外の医療分野の専門家	医療分野以外の専門家	がん経験者、がんのピアサポーター	家族	友人・知人	勤務先の上司	勤務先の同僚や部下	勤務先の人事	勤務先の産業医療スタッフ (産業医等)	勤務先の相談窓口 (健康保険組合を含む)	その他	誰にも相談しなかった
計		1,055	100.0	45.6	4.5	15.0	1.9	12.2	36.2	16.8	53.2	17.6	12.6	6.9	0.4	0.7	17.3
初めてがんと診断された時期	2009年まで	173	100.0	42.2	4.0	5.8	0.6	11.0	32.9	17.9	50.3	18.5	8.7	5.8	0.0	1.7	20.8
	2010~2014年	229	100.0	48.5	5.7	15.7	2.6	14.4	34.5	17.9	52.4	14.8	14.4	6.6	0.9	0.0	16.6
	2015~2019年	521	100.0	44.0	4.6	16.3	2.1	10.6	36.9	15.9	50.9	16.5	12.3	6.9	0.2	0.8	18.4
	2020年	132	100.0	51.5	3.0	20.5	1.5	16.7	40.9	16.7	67.4	25.8	15.9	9.1	0.8	0.0	9.8
当時の就業形態	正社員・正職員	696	100.0	48.7	5.3	15.1	1.6	12.8	36.5	17.5	59.9	19.7	16.2	9.3	0.6	0.1	15.1
	正社員・正職員以外の雇用者	265	100.0	42.3	3.0	14.7	2.3	11.3	34.0	11.7	50.6	16.2	7.5	3.0	0.0	1.1	20.0
	自営・個人事業主	94	100.0	31.9	3.2	14.9	3.2	10.6	40.4	25.5	10.6	6.4	0.0	0.0	0.0	3.2	26.6
当時、主たる生計維持者だったか	はい	617	100.0	45.7	5.2	15.1	1.9	11.2	30.8	16.7	53.5	15.6	13.9	8.3	0.3	0.8	17.3
	いいえ	438	100.0	45.4	3.7	14.8	1.8	13.7	43.8	16.9	52.7	20.5	10.7	5.0	0.5	0.5	17.4
当時のがんのステージ	ステージ0	60	100.0	36.7	8.3	5.0	0.0	11.7	36.7	21.7	41.7	16.7	5.0	5.0	0.0	0.0	16.7
	ステージI	327	100.0	48.6	2.8	11.3	1.5	13.5	35.2	16.8	55.4	18.0	12.8	6.7	0.6	0.6	13.8
	ステージII	301	100.0	48.2	4.7	18.9	2.0	12.6	40.9	15.9	54.8	17.6	13.0	5.3	0.0	0.7	14.6
	ステージIII以上	289	100.0	41.9	4.8	18.3	2.4	11.4	33.9	18.3	52.9	18.7	13.5	9.7	0.7	0.7	21.8
	わからない・答えたくない	78	100.0	43.6	7.7	10.3	2.6	9.0	30.8	10.3	47.4	12.8	12.8	5.1	0.0	1.3	26.9

※複数回答

3 初めてがんと診断された時の休暇・休業・休職の状況

(1) 治療のための休暇・休業・休職

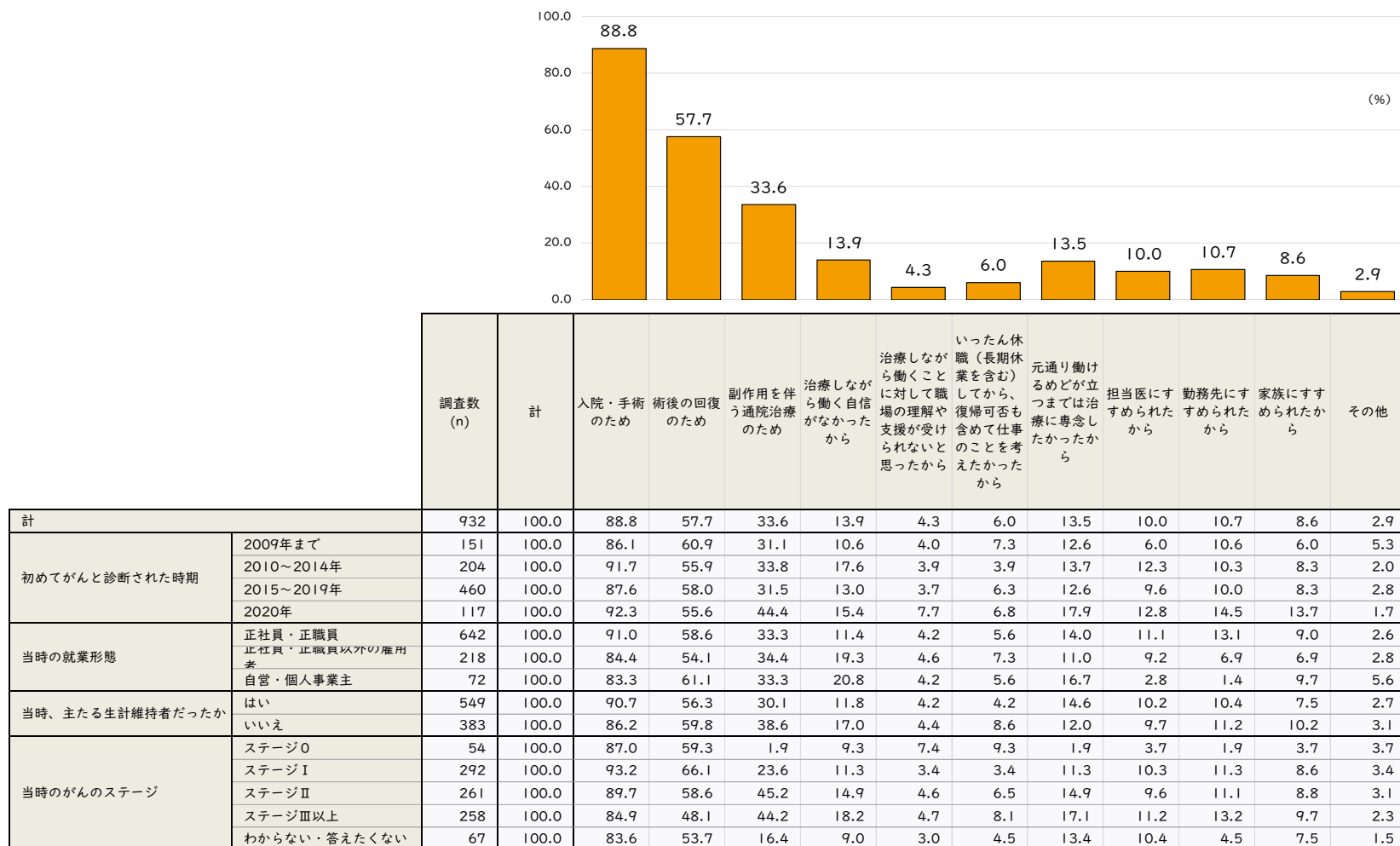
図表 I-32 初めてがんと診断された時、治療のために休暇・休業を取得、もしくは休職した際のトータルの期間 (Q6)



		調査数 (n)	計	1週間未満	1週間~1カ月未満	1カ月~3カ月未満	3カ月~半年未満	半年~1年未満	1年以上	1年以上	1年以上	1年以上
計		1,055	100.0	6.5	26.5	19.5	10.0	12.2	6.9	6.6	3.6	8.1
初めてがんと診断された時期	2009年まで	173	100.0	4.0	20.2	20.8	15.6	15.0	4.6	6.9	4.0	8.7
	2010~2014年	229	100.0	7.9	27.9	19.2	10.0	11.4	5.7	7.0	3.9	7.0
	2015~2019年	521	100.0	7.1	28.8	18.2	8.6	10.9	8.1	6.5	3.6	8.1
	2020年	132	100.0	5.3	23.5	23.5	7.6	15.2	7.6	6.1	2.3	9.1
当時の就業形態	正社員・正職員	696	100.0	7.8	28.0	20.7	10.8	13.5	7.5	4.0	1.0	6.8
	正社員・正職員以外の雇用者	265	100.0	3.0	24.2	19.6	7.9	8.7	4.2	14.7	10.9	6.8
	自営・個人事業主	94	100.0	7.4	22.3	10.6	9.6	12.8	10.6	3.2	2.1	21.3
当時、主たる生計維持者だったか	はい	617	100.0	7.5	27.7	19.3	11.5	10.0	7.8	5.2	1.9	9.1
	いいえ	438	100.0	5.3	24.9	19.9	7.8	15.3	5.7	8.7	5.9	6.6
当時のがんのステージ	ステージ0	60	100.0	20.0	43.3	18.3	1.7	3.3	0.0	3.3	1.7	8.3
	ステージI	327	100.0	6.7	32.7	26.9	8.6	4.6	3.7	6.1	3.1	7.6
	ステージII	301	100.0	4.7	26.2	17.9	11.0	14.6	5.3	7.0	4.3	9.0
	ステージIII以上	289	100.0	4.5	17.3	13.8	13.1	21.8	11.1	7.6	3.8	6.9
	わからない・答えたくない	78	100.0	10.3	23.1	16.7	6.4	6.4	16.7	6.4	3.8	10.3

(2) 休暇・休業・休職の理由

図表 I-33 休暇・休業を取得した、もしくは休職した理由 (SQ6_1)



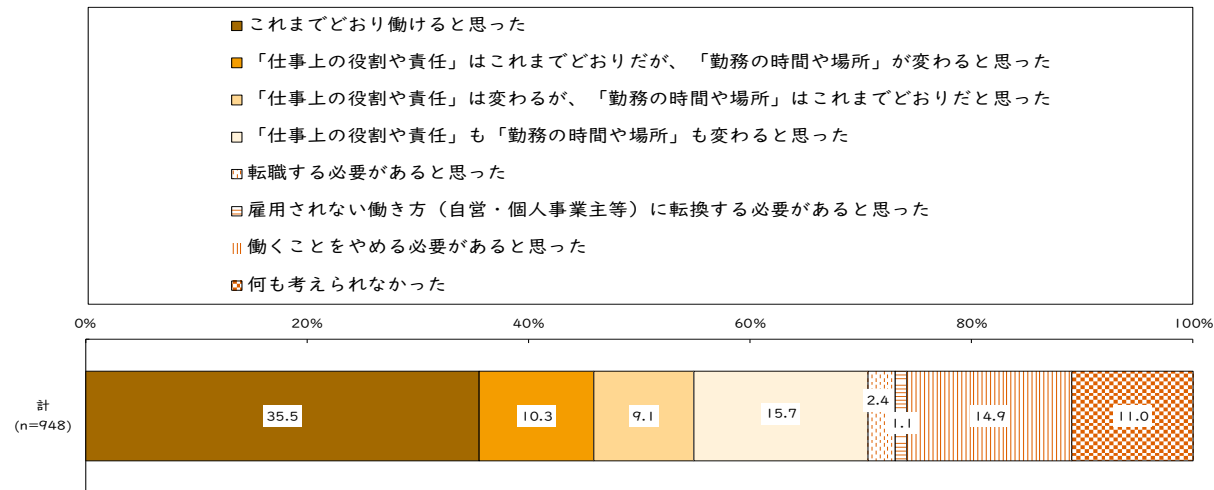
※初めてがんと診断された時、治療のために休暇・休業を取得、もしくは休職した人に対する設問

※複数回答

4 診断された時の働き方

(1) 最初にイメージした働き方

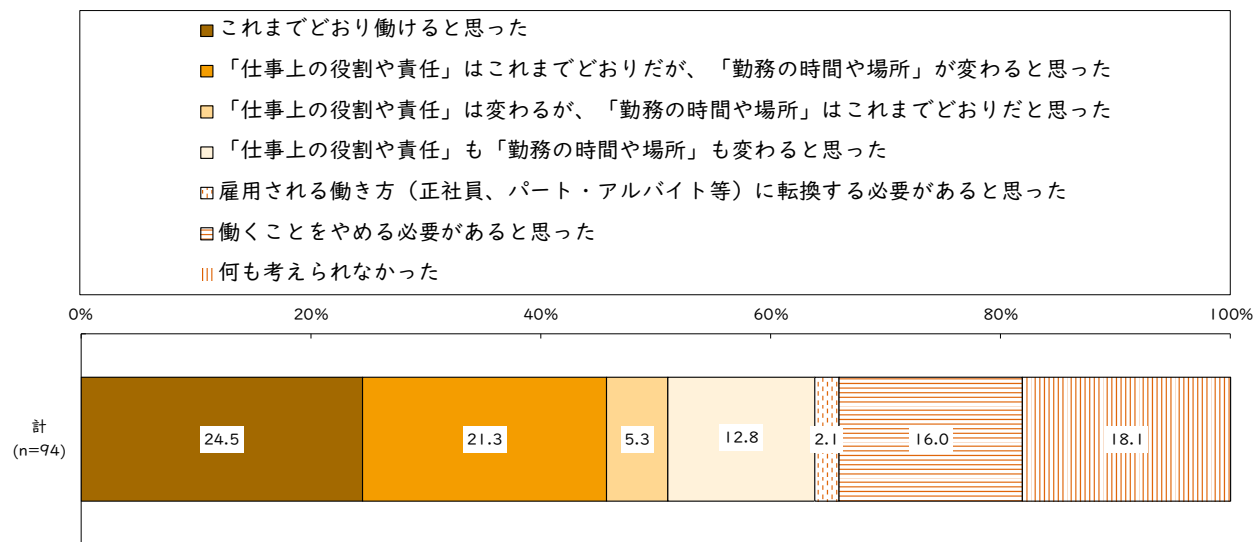
図表 I-34 【雇用者】初めてがんと診断された時、イメージした働き方 (SQ7_6)



		調査数 (n)	計	これまでどおり働けると思った	「仕事上の役割や責任」はこれまでどおりだが、「勤務の時間や場所」が変わると思った	「仕事上の役割や責任」は変わるが、「勤務の時間や場所」はこれまでどおりだと思った	「仕事上の役割や責任」も「勤務の時間や場所」も変わると思った	転職する必要があると思った	雇用されない働き方（自営・個人事業主等）に転換する必要があると思った	働くことをやめる必要があると思った	何も考えられなかった
計		948	100.0	35.5	10.3	9.1	15.7	2.4	1.1	14.9	11.0
初めてがんと診断された時期	2009年まで	155	100.0	33.5	8.4	9.0	12.9	1.9	0.0	20.0	14.2
	2010～2014年	207	100.0	36.2	11.1	9.2	15.9	1.9	1.9	11.1	12.6
	2015～2019年	462	100.0	35.9	9.5	8.7	15.6	3.2	1.1	16.0	10.0
	2020年	124	100.0	35.5	14.5	10.5	19.4	0.8	0.8	10.5	8.1
当時の就業形態	正社員・正職員	696	100.0	37.4	10.9	11.1	18.8	2.0	0.7	8.8	10.3
	正社員・正職員以外の雇用者	252	100.0	30.6	8.7	3.6	7.1	3.6	2.0	31.7	12.7
当時、主たる生計維持者だったか	はい	564	100.0	36.7	9.8	8.2	19.5	2.7	1.4	9.9	11.9
	いいえ	384	100.0	33.9	11.2	10.4	10.2	2.1	0.5	22.1	9.6
当時のがんのステージ	ステージ0	54	100.0	53.7	11.1	3.7	9.3	1.9	0.0	13.0	7.4
	ステージⅠ	300	100.0	39.0	10.7	7.0	14.0	3.3	0.7	13.3	12.0
	ステージⅡ	265	100.0	36.2	7.9	12.8	14.0	3.4	0.4	16.2	9.1
	ステージⅢ以上	258	100.0	27.5	12.0	9.3	20.5	1.2	2.3	15.5	11.6
	わからない・答えたくない	71	100.0	33.8	11.3	7.0	16.9	0.0	1.4	15.5	14.1

※雇用者に対する設問

図表 I-35 【自営・個人事業主】初めてがんと診断された時、イメージした働き方 (SQ7_14)

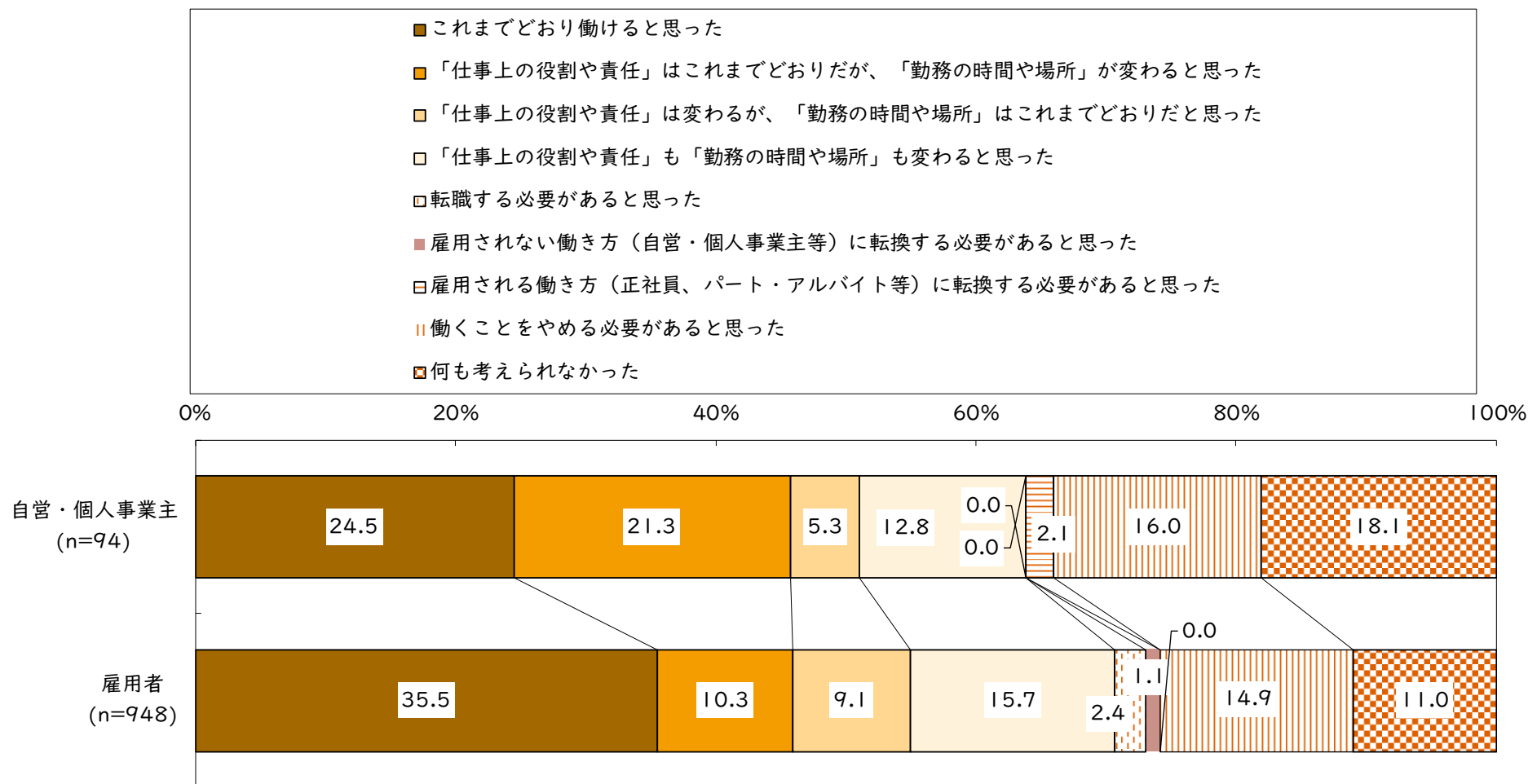


		調査数 (n)	計	これまでどおり働けると思った	「仕事上の役割や責任」はこれまでどおりだが、「勤務の時間や場所」が変わると思った	「仕事上の役割や責任」は変わるが、「勤務の時間や場所」はこれまでどおりだと思った	「仕事上の役割や責任」も「勤務の時間や場所」も変わると思った	雇用される働き方（正社員、パート・アルバイト等）に転換する必要があると思った	働くことをやめる必要があると思った	何も考えられなかった
計		94	100.0	24.5	21.3	5.3	12.8	2.1	16.0	18.1
初めてがんと診断された時期	2015～2019年	54	100.0	22.2	25.9	3.7	11.1	1.9	18.5	16.7
当時、主たる生計維持者だったか	はい	48	100.0	25.0	22.9	4.2	10.4	2.1	20.8	14.6
	いいえ	46	100.0	23.9	19.6	6.5	15.2	2.2	10.9	21.7

※自営・個人事業主に対する設問

※表側で調査数 (n) が 40 未満は除外

図表 I-36 【雇用者】【自営・個人事業主】の比較：初めてがんと診断された時、イメージした働き方（SQ7_6、SQ7_14）

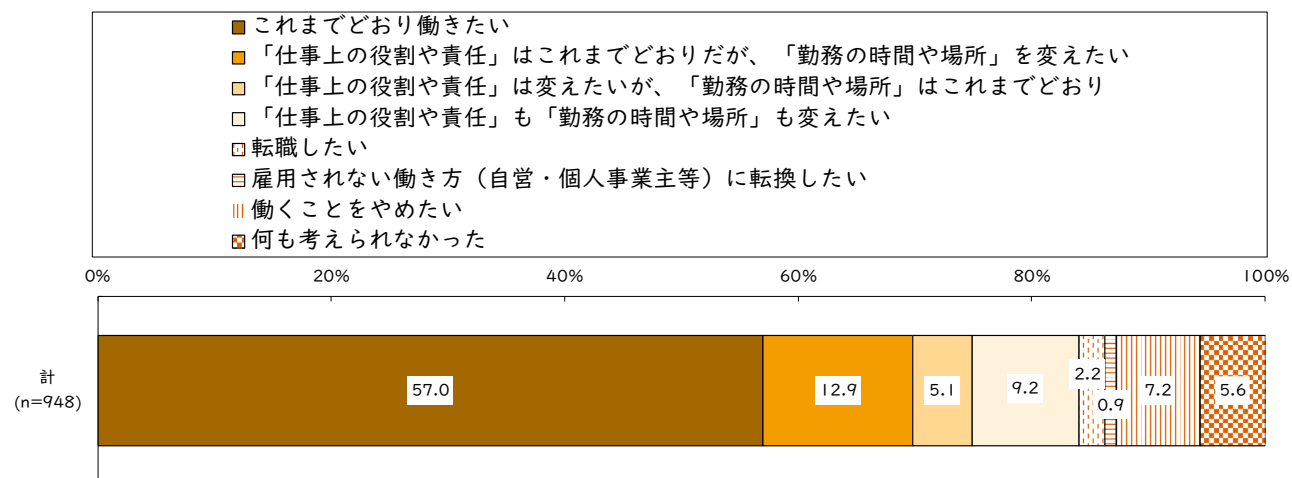


※ 「雇用される働き方（正社員、パート・アルバイト等）に転換する必要があると思った」は自営・個人事業主に対する設問特有の選択肢

※ 「転職する必要があると思った」、「雇用されない働き方（自営・個人事業主等）に転換する必要があると思った」は雇用者に対する設問特有の選択肢

(2) 検討した上で希望した働き方

図表 I-37 【雇用者】初めてがんと診断された時、希望した働き方 (SQ7_7)



		調査数 (n)	計	これまでどおり働きたい	「仕事上の役割や責任」はこれまでどおりだが、「勤務の時間や場所」を変えたい	「仕事上の役割や責任」は変えたいが、「勤務の時間や場所」はこれまでどおり	「仕事上の役割や責任」も「勤務の時間や場所」も変えたい	転職したい	雇用されない働き方（自営・個人事業主等）に転換したい	働くことをやめたい	何も考えられなかった
計		948	100.0	57.0	12.9	5.1	9.2	2.2	0.9	7.2	5.6
初めてがんと診断された時期	2009年まで	155	100.0	58.7	12.3	6.5	6.5	3.2	0.6	7.1	5.2
	2010～2014年	207	100.0	58.0	12.6	3.4	10.6	1.0	1.0	7.2	6.3
	2015～2019年	462	100.0	56.3	13.4	4.8	8.4	2.8	0.9	7.8	5.6
	2020年	124	100.0	55.6	12.1	7.3	12.9	0.8	1.6	4.8	4.8
当時の就業形態	正社員・正職員	696	100.0	59.9	13.4	6.3	10.2	1.3	0.6	4.2	4.2
	正社員・正職員以外の雇用者	252	100.0	48.8	11.5	1.6	6.3	4.8	2.0	15.5	9.5
当時、主たる生計維持者だったか	はい	564	100.0	59.9	13.1	5.3	9.2	1.8	1.4	4.3	5.0
	いいえ	384	100.0	52.6	12.5	4.7	9.1	2.9	0.3	11.5	6.5
当時のがんのステージ	ステージ0	54	100.0	74.1	3.7	3.7	9.3	3.7	0.0	3.7	1.9
	ステージI	300	100.0	61.3	12.0	5.3	6.7	2.3	1.0	6.7	4.7
	ステージII	265	100.0	57.4	12.1	4.2	8.7	3.0	0.8	8.7	5.3
	ステージIII以上	258	100.0	47.7	17.4	6.2	11.6	1.2	1.2	7.8	7.0
	わからない・答えたくない	71	100.0	57.7	9.9	4.2	12.7	1.4	1.4	4.2	8.5

※雇用者に対する設問

図表 I-38 【雇用者】イメージした働き方別にみた、希望した働き方 (SQ7_6×SQ7_7)

(%)

		調査数 (n)	計	これまでど おり働きた い	「仕事上の 役割や責 任」はこれ までどおり だが、「勤 務の時間や 場所」を変 えたい	「仕事上の 役割や責 任」は変え たいが、 「勤務の時 間や場所」 はこれまで どおり	「仕事上の 役割や責 任」も「勤 務の時間や 場所」も変 えたい	転職したい	雇用されな い働き方 (自営・個 人事業主 等)に転換 したい	働くことを やめたい	何も考えら れなかった
計		948	100.0	57.0	12.9	5.1	9.2	2.2	0.9	7.2	5.6
当時、最初にイメージした働き方	これまでどおり働く	337	100.0	86.6	6.2	2.1	0.9	0.6	0.0	2.4	1.2
	働き方を変更する	366	100.0	39.3	21.6	9.3	18.3	3.3	2.2	3.6	2.5
	働くことをやめる	141	100.0	40.4	10.6	1.4	7.8	2.8	0.0	25.5	11.3
	何も考えられない	104	100.0	45.2	6.7	4.8	5.8	2.9	1.0	10.6	23.1

※雇用者に対する設問

図表 I-39 【雇用者】当時の上司による状況・意向確認、理解・支援の有無別にみた、希望した働き方（SQ11_1×SQ7_7、SQ11_2×SQ7_7）

		調査数 (n)	計	これまでど おり働きた い	「仕事上の 役割や責 任」はこれ までどおり だが、「勤 務の時間や 場所」を変 えたい	「仕事上の 役割や責 任」は変え たいが、 「勤務の時 間や場所」 はこれまで どおり	「仕事上の 役割や責 任」も「勤 務の時間や 場所」も変 えたい	転職したい	雇用されな い働き方 (自営・個 人事業主 等)に転換 したい	働くことを やめたい	何も考えら れなかった
計		948	100.0	57.0	12.9	5.1	9.2	2.2	0.9	7.2	5.6
上司による状況・意向確認	してくれた計	676	100.0	60.5	12.0	4.7	10.1	1.5	0.3	6.2	4.7
	どちらともいえない	67	100.0	44.8	13.4	11.9	10.4	4.5	3.0	7.5	4.5
	してくれなかった計	54	100.0	37.0	22.2	1.9	11.1	3.7	1.9	13.0	9.3
上司による理解・支援	してくれた計	640	100.0	61.1	12.2	4.8	9.4	1.6	0.3	6.1	4.5
	どちらともいえない	93	100.0	47.3	11.8	8.6	14.0	3.2	2.2	6.5	6.5
	してくれなかった計	64	100.0	37.5	20.3	3.1	12.5	3.1	1.6	14.1	7.8

※雇用者に対する設問

※表側は、初めてがんと診断された時、勤務先の上司に報告した人に対する設問

図表 I-40 【雇用者】当時の上司の考え方にみた、希望した働き方 (SQ11_3×SQ7_7)

		調査数 (n)	計	これまでど おり働きた い	「仕事上の 役割や責 任」はこれ までどおり だが、「勤 務の時間や 場所」を変 えたい	「仕事上の 役割や責 任」は変え たいが、「 勤務の時 間や場所」 はこれまで どおり	「仕事上の 役割や責 任」も「勤 務の時間や 場所」も変 えたい	転職したい	雇用されな い働き方 (自営・個 人事業主 等)に転換 したい	働くことを やめたい	何も考えら れなかった
計		948	100.0	57.0	12.9	5.1	9.2	2.2	0.9	7.2	5.6
当時の働き方に対する上司の考え方	これまでどおり働いたほうが良い	249	100.0	76.3	4.0	4.8	4.8	0.8	0.0	4.8	4.4
	働き方を変更したほうが良い	208	100.0	43.3	24.5	6.3	15.4	2.4	1.0	3.4	3.8
	退職したほうが良い	42	100.0	47.6	16.7	0.0	7.1	7.1	2.4	9.5	9.5
	本人の決めた通りにすればよい	233	100.0	56.2	10.7	5.6	11.2	1.7	0.4	9.0	5.2
	何も考えていなかった・わからない	65	100.0	43.1	13.8	4.6	12.3	1.5	1.5	15.4	7.7

※雇用者に対する設問

※表側は、初めてがんと診断された時、勤務先の上司に報告した人に対する設問

※表側の「働き方を変更したほうが良い」は「『仕事上の役割や責任』はこれまでどおりとし、『勤務の時間や場所』を変えてほうが良い」、「『仕事上の役割や責任』を変えて、『勤務の時間や場所』はこれまでどおりとしたほうが良い」、「『仕事上の役割や責任』も『勤務の時間や場所』も変えたほうが良い」を統合したもの

図表 I-41 【雇用者】働き方に関して家族からすすめられたこと別にみた、希望した働き方 (SQ11_7×SQ7_7)

		調査数 (n)	計	これまでど おり働きた い	「仕事上の 役割や責 任」はこれ までどおり だが、「勤 務の時間や 場所」を変 えたい	「仕事上の 役割や責 任」は変え たいが、「勤 務の時間 間や場所」 はこれまで どおり	「仕事上の 役割や責 任」も「勤 務の時間や 場所」も変 えたい	転職したい	雇用されな い働き方 (自営・個 人事業主 等)に転換 したい	働くことを やめたい	何も考えら れなかった
計		948	100.0	57.0	12.9	5.1	9.2	2.2	0.9	7.2	5.6
働き方に関して、家族からすすめ られたこと	できる限り、仕事はこれまで通り続けるようにすすめられた	124	100.0	72.6	6.5	5.6	7.3	0.0	0.8	3.2	4.0
	仕事をセーブするようにすすめられた	230	100.0	51.3	19.1	7.4	11.7	1.3	0.9	4.8	3.5
	休業（長期）を取得したり、退職することをすすめられた	154	100.0	43.5	20.8	5.2	14.3	1.3	1.3	7.8	5.8
	仕事をやめることをすすめられた	74	100.0	29.7	14.9	2.7	14.9	4.1	2.7	23.0	8.1
	特になし	272	100.0	61.4	10.3	3.3	8.8	2.9	0.4	6.3	6.6
	家族と仕事の話はしていない	73	100.0	63.0	11.0	4.1	4.1	4.1	0.0	6.8	6.8

※雇用者に対する設問

※表側は、初めてがんと診断された時、家族に報告した人に対する設問

※表側は複数回答（調査数（n）が40未満は除外）

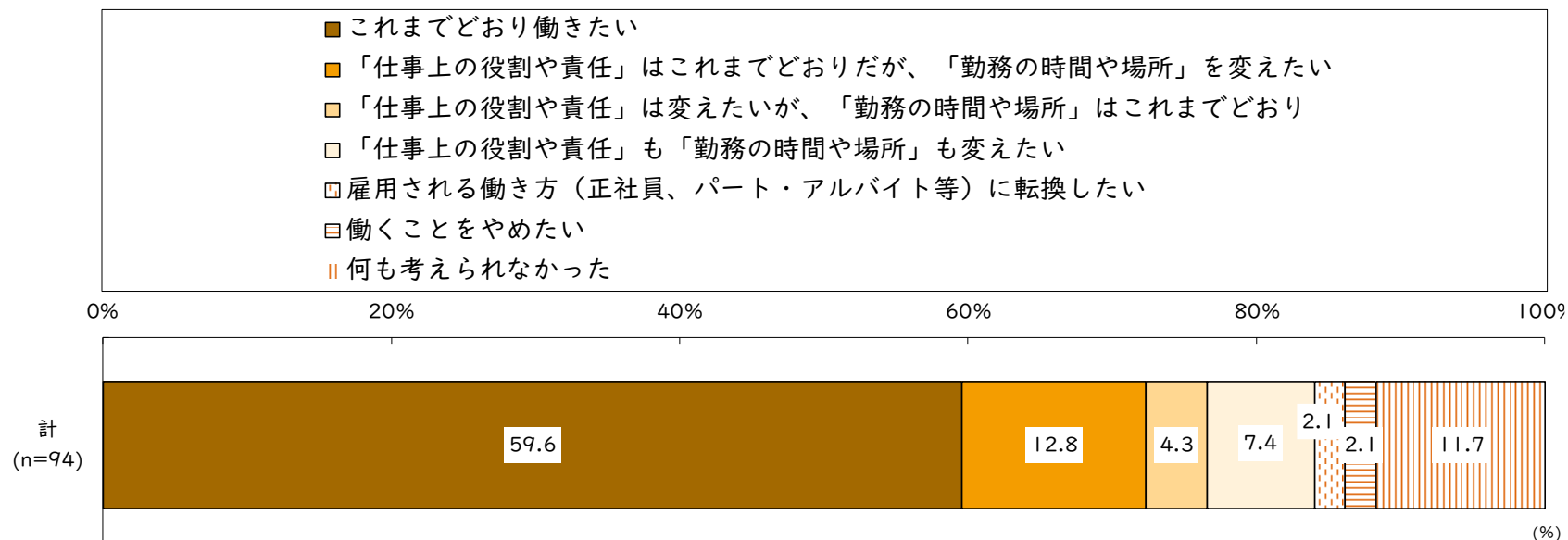
図表 I-42 【雇用者】担当医からすすめられたこと別にみた、希望した働き方 (Q12×SQ7_7)

		調査数 (n)	計	これまでど おり働きた い	「仕事上の 役割や責 任」はこれ までどおり だが、「勤 務の時間や 場所」を変 えたい	「仕事上の 役割や責 任」は変え たいが、「勤 務の時間 間や場所」 はこれまで どおり	「仕事上の 役割や責 任」も「勤 務の時間や 場所」も変 えたい	転職したい	雇用されな い働き方 (自営・個 人事業主 等)に転換 したい	働くことを やめたい	何も考えら れなかった	(%)
計		948	100.0	57.0	12.9	5.1	9.2	2.2	0.9	7.2	5.6	
働き方に関して、担当医か らすすめられたこと	できる限り、仕事はこれまで通り続けるようにすすめられた	336	100.0	62.2	13.7	6.0	8.9	1.2	0.3	5.1	2.7	
	仕事をセーブするようにすすめられた	106	100.0	49.1	19.8	6.6	14.2	0.9	0.9	4.7	3.8	
	休業（長期）を取得したり、退職することをすすめられた	90	100.0	36.7	16.7	5.6	17.8	5.6	1.1	7.8	8.9	
	特になし	301	100.0	60.8	10.6	3.3	7.3	2.7	1.3	7.6	6.3	
	担当医と仕事の話はしていない	123	100.0	49.6	13.8	4.9	6.5	1.6	1.6	13.0	8.9	

※雇用者に対する設問

※表側は複数回答（調査数（n）が40未満は除外）

図表 I-43 【自営・個人事業主】初めてがんと診断された時、希望した働き方

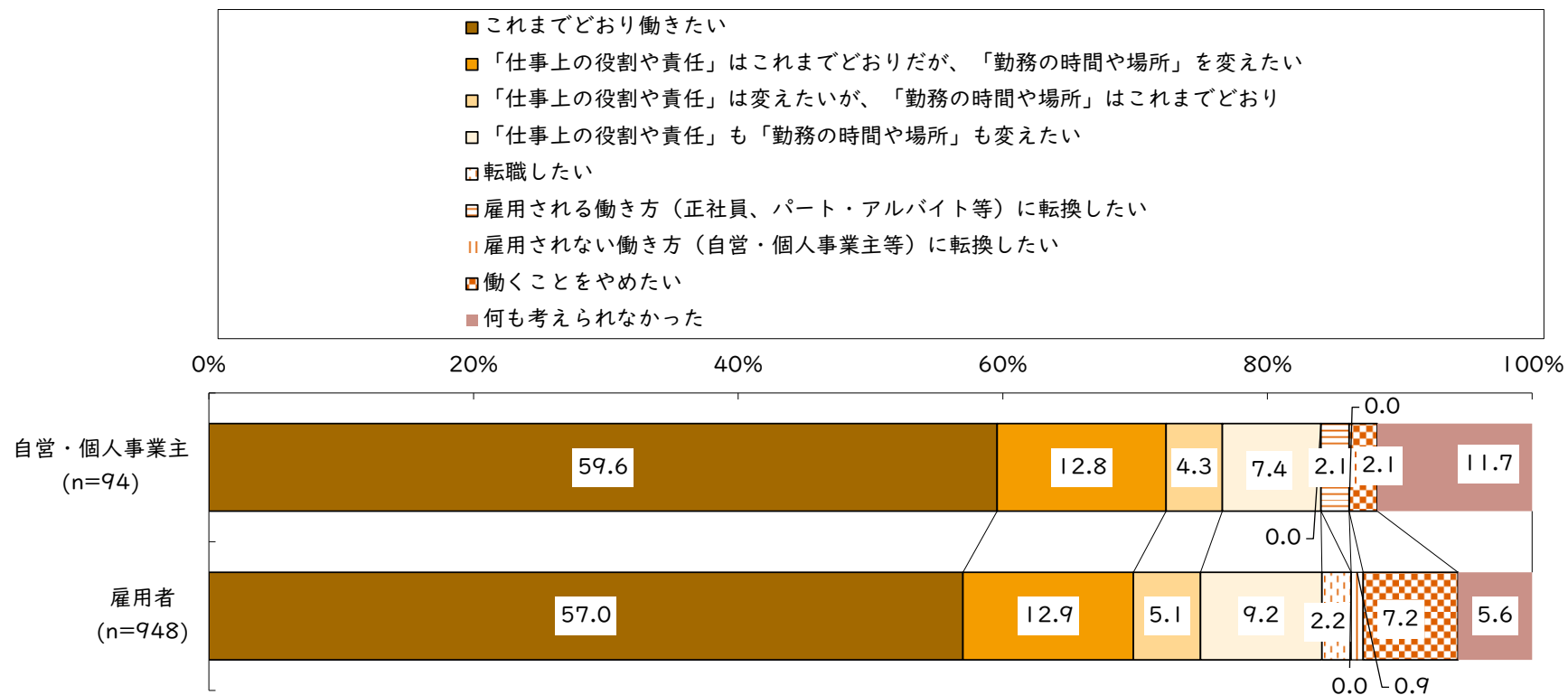


		調査数 (n)	計	これまでどおり働きたい	「仕事上の役割や責任」はこれまでどおりだが、「勤務の時間や場所」を変えたい	「仕事上の役割や責任」は変えたいが、「勤務の時間や場所」はこれまでどおり	「仕事上の役割や責任」も「勤務の時間や場所」も変えたい	雇用される働き方（正社員、パート・アルバイト等）に転換したい	働くことをやめたい	何も考えられなかった
計		94	100.0	59.6	12.8	4.3	7.4	2.1	2.1	11.7
初めてがんと診断された時期	2015～2019年	54	100.0	59.3	13.0	3.7	5.6	3.7	3.7	11.1
当時、主たる生計維持者だったか	はい	48	100.0	64.6	10.4	2.1	8.3	4.2	2.1	8.3
	いいえ	46	100.0	54.3	15.2	6.5	6.5	0.0	2.2	15.2

※自営・個人事業主に対する設問

※表側で調査数（n）が40未満は除外

図表 I -44 【雇用者】【自営・個人事業主】の比較：初めてがんと診断された時、希望した働き方（SQ7_7、SQ7_15）

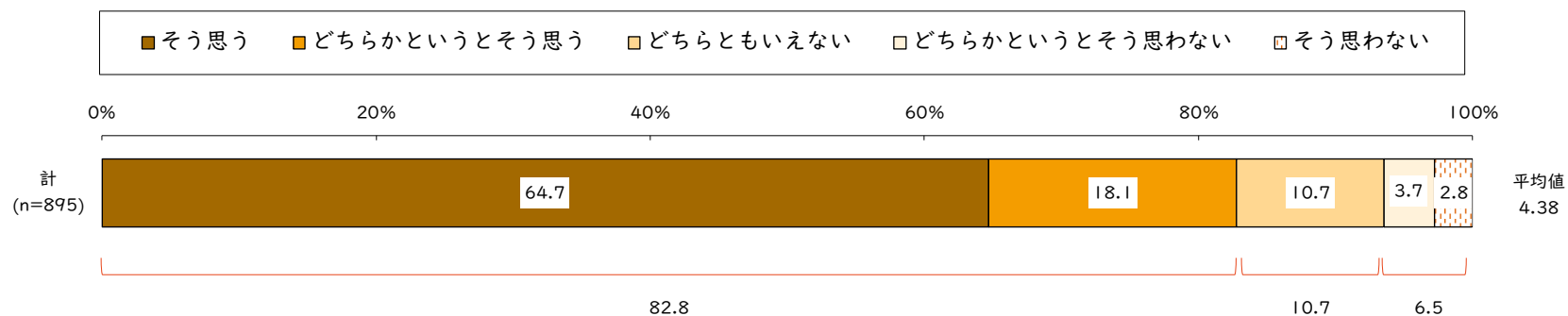


※ 「雇用される働き方（正社員、パート・アルバイト等）に転換したい」は自営・個人事業主に対する設問特有の選択肢

※ 「転職したい」、「雇用されない働き方（自営・個人事業主等）に転換したい」は雇用者に対する設問特有の選択肢

(3) 働き方の希望に対する評価 (雇用者)

図表 I-45 【雇用者】初めてがんと診断された時、希望した働き方は妥当な判断だったと思うか (SQ7_8)




		調査数 (n)	計	そう思う	どちらかというと思う	どちらともいえない	どちらかというと思わない	そう思わない	そう思う計	どちらともいえない	そう思わない計	平均値 (点)
計		895	100.0	64.7	18.1	10.7	3.7	2.8	82.8	10.7	6.5	4.38
初めてがんと診断された時期	2009年まで	147	100.0	70.1	14.3	9.5	2.0	4.1	84.4	9.5	6.1	4.44
	2010～2014年	194	100.0	66.5	16.0	10.8	5.2	1.5	82.5	10.8	6.7	4.41
	2015～2019年	436	100.0	62.2	20.9	10.6	3.4	3.0	83.0	10.6	6.4	4.36
	2020年	118	100.0	64.4	16.1	12.7	4.2	2.5	80.5	12.7	6.8	4.36
当時の就業形態	正社員・正職員	667	100.0	66.1	17.1	10.3	3.6	2.8	83.2	10.3	6.4	4.40
	正社員・正職員以外の雇用者	228	100.0	60.5	21.1	11.8	3.9	2.6	81.6	11.8	6.6	4.33
当時、主たる生計維持者だったか	はい	536	100.0	66.6	16.2	11.0	3.9	2.2	82.8	11.0	6.2	4.41
	いいえ	359	100.0	61.8	20.9	10.3	3.3	3.6	82.7	10.3	7.0	4.34
当時のがんのステージ	ステージ0	53	100.0	77.4	15.1	3.8	3.8	0.0	92.5	3.8	3.8	4.66
	ステージI	286	100.0	65.7	17.8	10.5	2.8	3.1	83.6	10.5	5.9	4.40
	ステージII	251	100.0	62.2	19.1	12.0	3.2	3.6	81.3	12.0	6.8	4.33
	ステージIII以上	240	100.0	62.5	19.6	10.0	5.8	2.1	82.1	10.0	7.9	4.35
	わからない・答えたくない	65	100.0	67.7	12.3	15.4	1.5	3.1	80.0	15.4	4.6	4.40

※雇用者に対する設問

※希望した働き方について、「何も考えられなかった」と回答した人は設問対象外

※平均値は「そう思う」を5点、「どちらかというと思う」を4点、「どちらともいえない」を3点、「どちらかというと思わない」を2点、「そう思わない」を1点として得点化

図表 I -46 【自営・個人事業主】初めてがんと診断された時、希望した働き方は妥当な判断だったと思うか (SQ7_16)

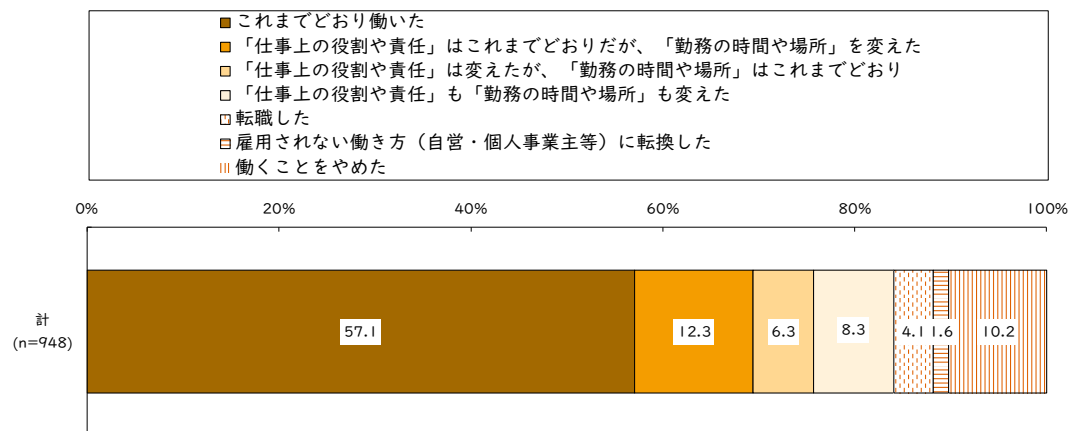


※自営・個人事業主に対する設問

※平均値は「そう思う」を5点、「どちらかというと思う」を4点、「どちらともいえない」を3点、「どちらかというと思わない」を2点、「そう思わない」を1点として得点化

(4) 実現した働き方（雇用者）

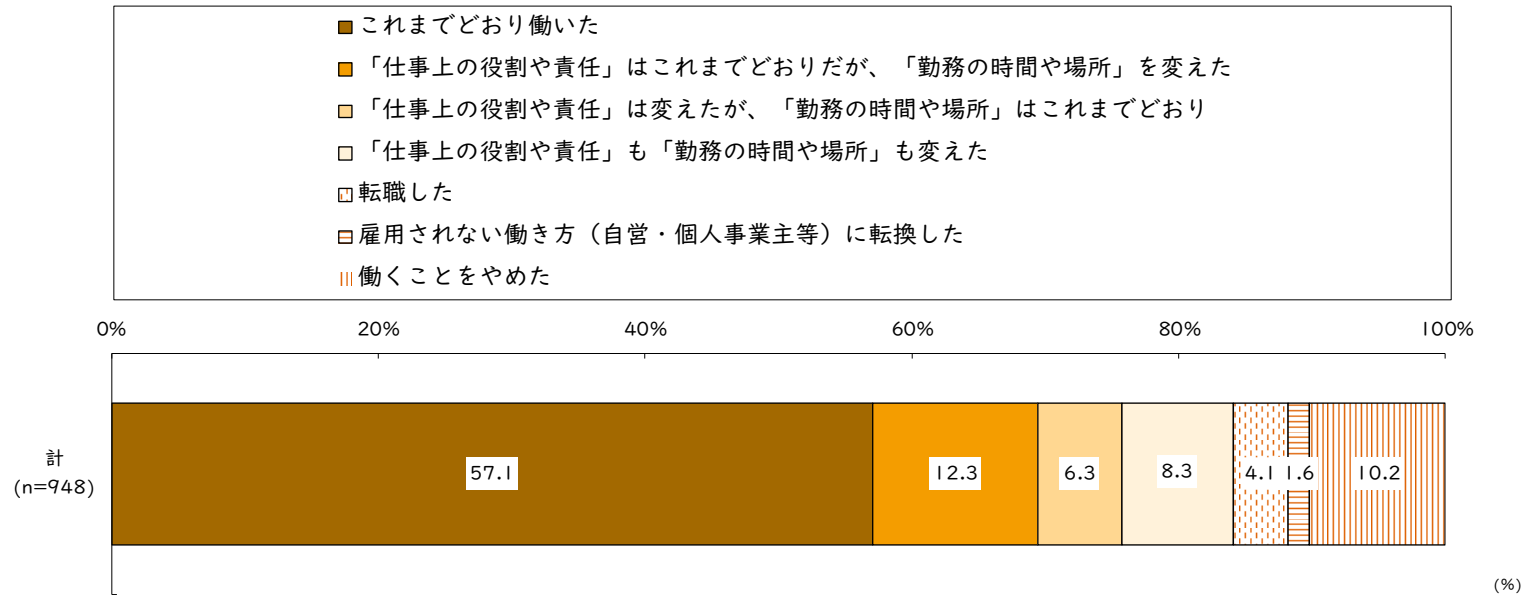
図表 I-47 【雇用者】結果として実現した働き方（SQ7_9）



		調査数 (n)	計	これまでどおり 働いた	「仕事上の役割 や責任」はこれ までどおりだ が、「勤務の時 間や場所」を変 えた	「仕事上の役割 や責任」は変え たが、「勤務の 時間や場所」は これまでどおり	「仕事上の役割 や責任」も「勤 務の時間や場 所」も変えた	転職した	雇用されない働 き方（自営・個 人事業主等）に 転換した	働くことをやめ た
計		948	100.0	57.1	12.3	6.3	8.3	4.1	1.6	10.2
初めてがんと診断された時期	2009年まで	155	100.0	55.5	11.0	7.7	7.1	4.5	1.9	12.3
	2010～2014年	207	100.0	54.1	12.1	6.8	10.1	3.4	1.9	11.6
	2015～2019年	462	100.0	60.0	11.5	5.8	7.1	4.8	1.5	9.3
	2020年	124	100.0	53.2	17.7	5.6	11.3	2.4	0.8	8.9
当時の就業形態	正社員・正職員	696	100.0	59.6	14.2	7.9	9.8	2.4	1.4	4.6
	正社員・正職員以外の雇用者	252	100.0	50.0	7.1	2.0	4.4	8.7	2.0	25.8
当時、主たる生計維持者だったか	はい	564	100.0	59.4	12.6	6.6	9.8	3.5	1.6	6.6
	いいえ	384	100.0	53.6	12.0	6.0	6.3	4.9	1.6	15.6
当時のがんのステージ	ステージ0	54	100.0	77.8	9.3	3.7	0.0	5.6	0.0	3.7
	ステージⅠ	300	100.0	63.7	11.7	5.3	4.7	4.3	2.0	8.3
	ステージⅡ	265	100.0	55.1	11.3	7.2	9.1	4.5	2.3	10.6
	ステージⅢ以上	258	100.0	45.3	15.5	7.0	14.0	3.9	1.2	13.2
	わからない・答えたくない	71	100.0	63.4	9.9	7.0	7.0	1.4	0.0	11.3

※雇用者に対する設問

図表 I-48 【雇用者】初めてがんと診断された時、イメージした働き方別にみた、結果として実現した働き方 (SQ7_6×SQ7_9)

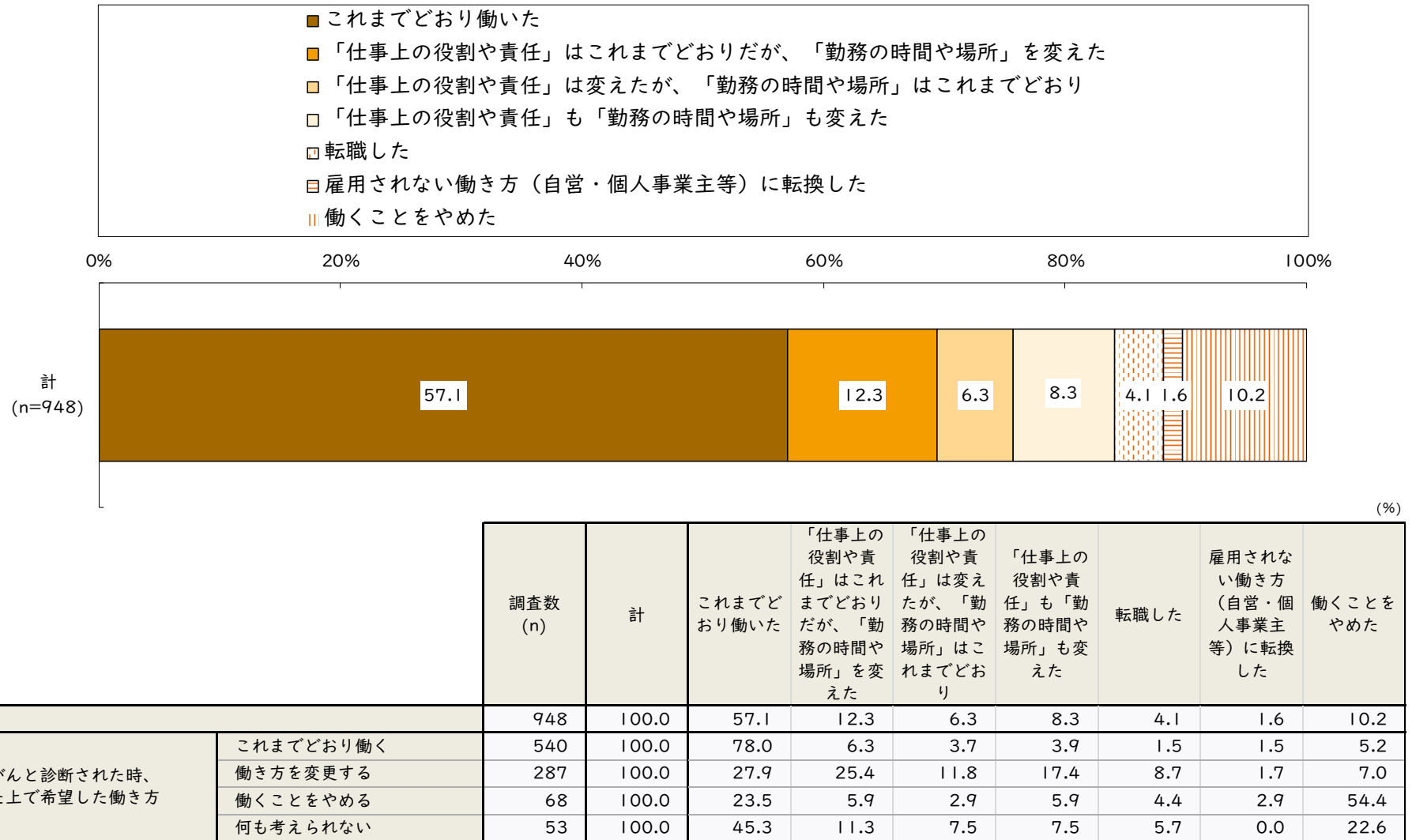


	調査数 (n)	計	これまでどおり働いた	「仕事上の役割や責任」はこれまでどおりだが、「勤務の時間や場所」を変えた	「仕事上の役割や責任」は変えたが、「勤務の時間や場所」はこれまでどおり	「仕事上の役割や責任」も「勤務の時間や場所」も変えた	転職した	雇用されない働き方（自営・個人事業主等）に転換した	働くことをやめた	
計	948	100.0	57.1	12.3	6.3	8.3	4.1	1.6	10.2	
初めてがんと診断された時、イメージした働き方	これまでどおり働く	337	100.0	78.6	5.6	3.0	2.7	1.8	1.8	6.5
	働き方を変更する	366	100.0	41.3	19.9	12.3	15.3	5.7	1.4	4.1
	働くことをやめる	141	100.0	44.0	9.2	2.1	5.0	6.4	1.4	31.9
	何も考えられない	104	100.0	60.6	11.5	1.9	6.7	2.9	1.9	14.4

※雇用者に対する設問

※表側の「働き方を変更する」は「『仕事上の役割や責任』はこれまでどおりだが、『勤務の時間や場所』が変わると思った」、「『仕事上の役割や責任』は変わるが、『勤務の時間や場所』はこれまでどおりだと思った」、「『仕事上の役割や責任』も『勤務の時間や場所』も変わると思った」、「転職する必要があると思った」、「雇用されない働き方（自営・個人事業主等）に転換する必要があると思った」を統合したもの

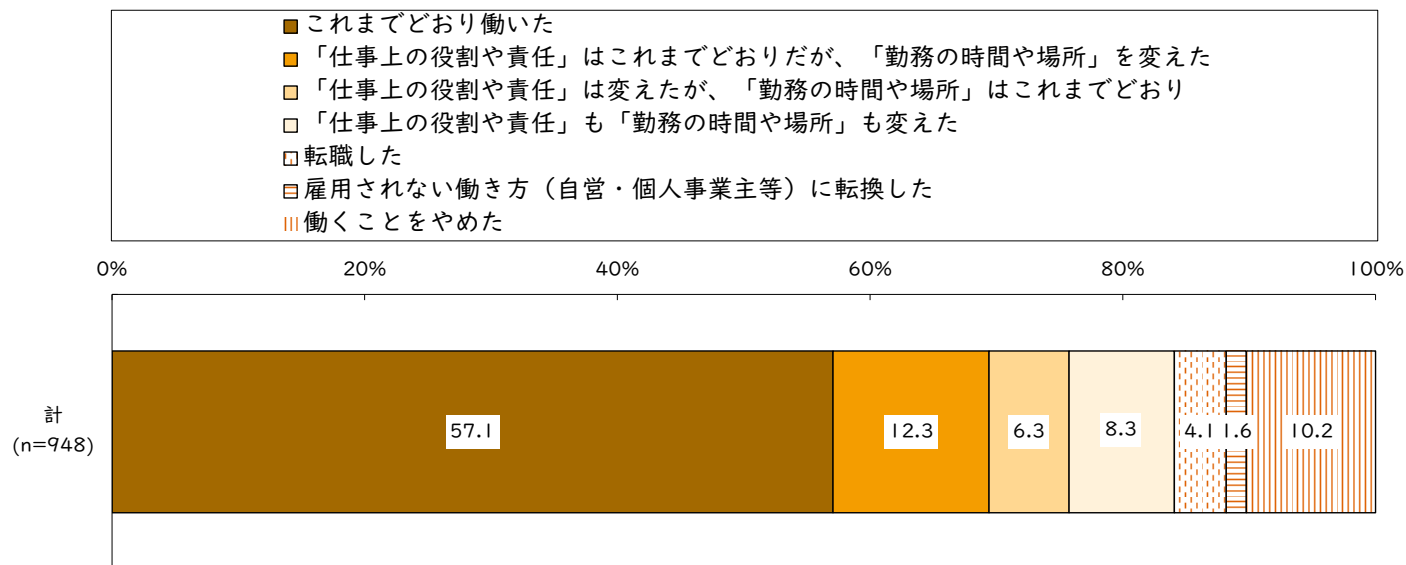
図表 I-49 【雇用者】初めてがんと診断された時、検討した上で希望した働き方別にみた、結果として実現した働き方 (SQ7_7×SQ7_9)



※雇用者に対する設問

※表側の「働き方を変更する」は「『仕事上の役割や責任』はこれまでどおりだが、『勤務の時間や場所』が変えたい」、「『仕事上の役割や責任』は変えたいが、『勤務の時間や場所』はこれまでどおり」、「『仕事上の役割や責任』も『勤務の時間や場所』も変えたい」、「転職したい」、「雇用されない働き方（自営・個人事業主等）に転換したい」を統合したもの

図表 I-50 【雇用者】 当時の上司による状況・意向確認の有無別にみた、結果として実現した働き方 (SQ11_1×SQ7_9)

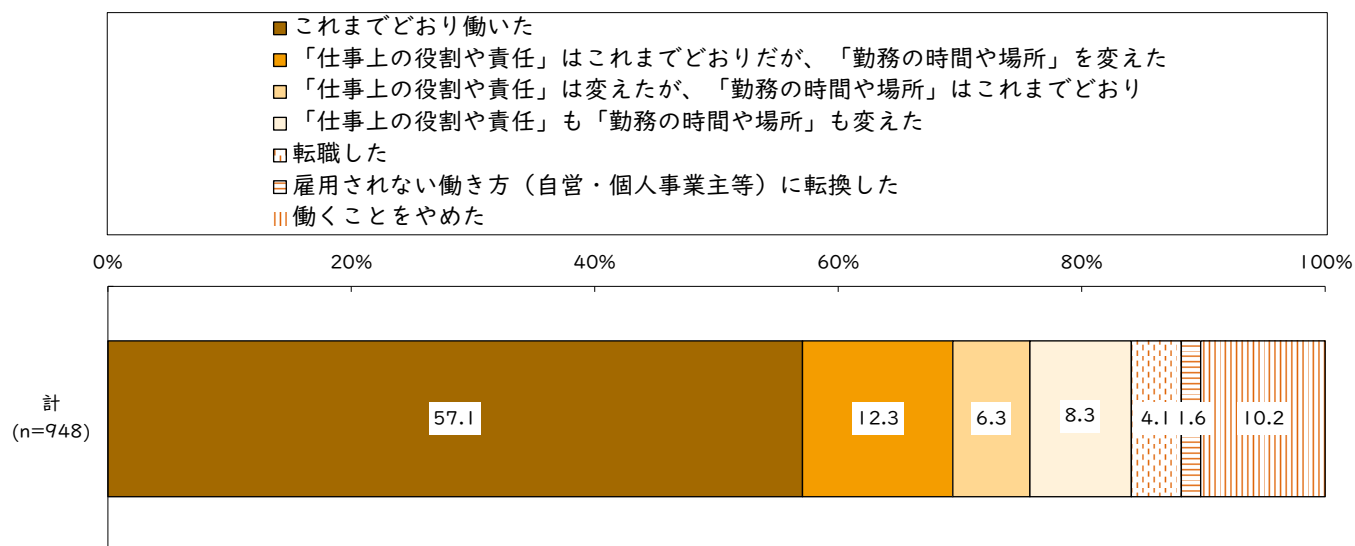


		(%)								
		調査数 (n)	計	「仕事上の役割や責任」はこれまでどおり働いた	「仕事上の役割や責任」はこれまでどおりだが、「勤務の時間や場所」を変えた	「仕事上の役割や責任」は変えたが、「勤務の時間や場所」はこれまでどおり	「仕事上の役割や責任」も「勤務の時間や場所」も変えた	転職した	雇用されない働き方（自営・個人事業主等）に転換した	働くことをやめた
計		948	100.0	57.1	12.3	6.3	8.3	4.1	1.6	10.2
上司による状況・意向確認	してくれた計	676	100.0	60.5	13.3	6.5	8.7	3.1	1.5	6.4
	どちらもいえない	67	100.0	50.7	6.0	3.0	7.5	10.4	4.5	17.9
	してくれなかった計	54	100.0	31.5	7.4	11.1	13.0	3.7	3.7	29.6

※雇用者に対する設問

※表側は、初めてがんと診断された時、勤務先の上司に報告した人に対する設問

図表 I-51 【雇用者】当時の上司による理解・支援の有無別にみた、結果として実現した働き方 (SQ11_2×SQ7_9)

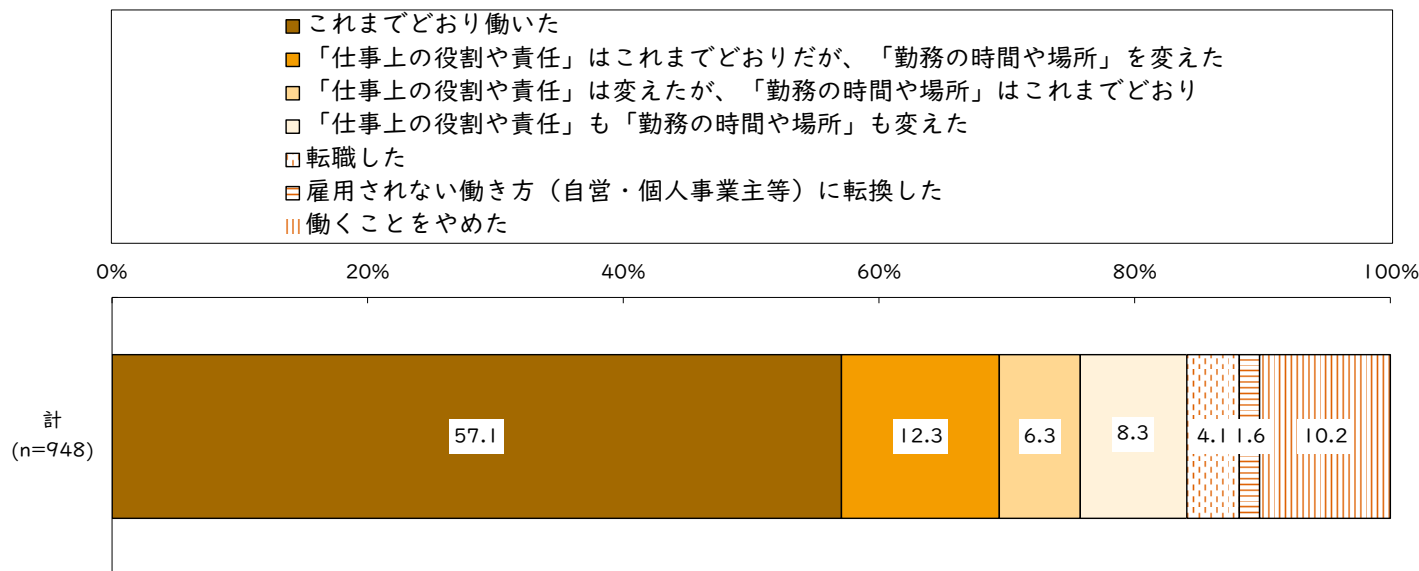


		調査数 (n)	計	これまでどおり働いた	「仕事上の役割や責任」はこれまでどおりだが、「勤務の時間や場所」を変えた	「仕事上の役割や責任」は変えたが、「勤務の時間や場所」はこれまでどおり	「仕事上の役割や責任」も「勤務の時間や場所」も変えた	転職した	雇用されない働き方（自営・個人事業主等）に転換した	働くことをやめた	(%)
計		948	100.0	57.1	12.3	6.3	8.3	4.1	1.6	10.2	
上司による理解・支援	してくれた計	640	100.0	61.4	13.4	6.3	8.1	3.0	1.6	6.3	
	どちらともいえない	93	100.0	47.3	9.7	6.5	12.9	8.6	3.2	11.8	
	してくれなかった計	64	100.0	35.9	4.7	9.4	10.9	4.7	3.1	31.3	

※雇用者に対する設問

※表側は、初めてがんと診断された時、勤務先の上司に報告した人に対する設問

図表 I -52 【雇用者】当時の上司の考え方別にみた、結果として実現した働き方 (SQ11_3×SQ7_9)

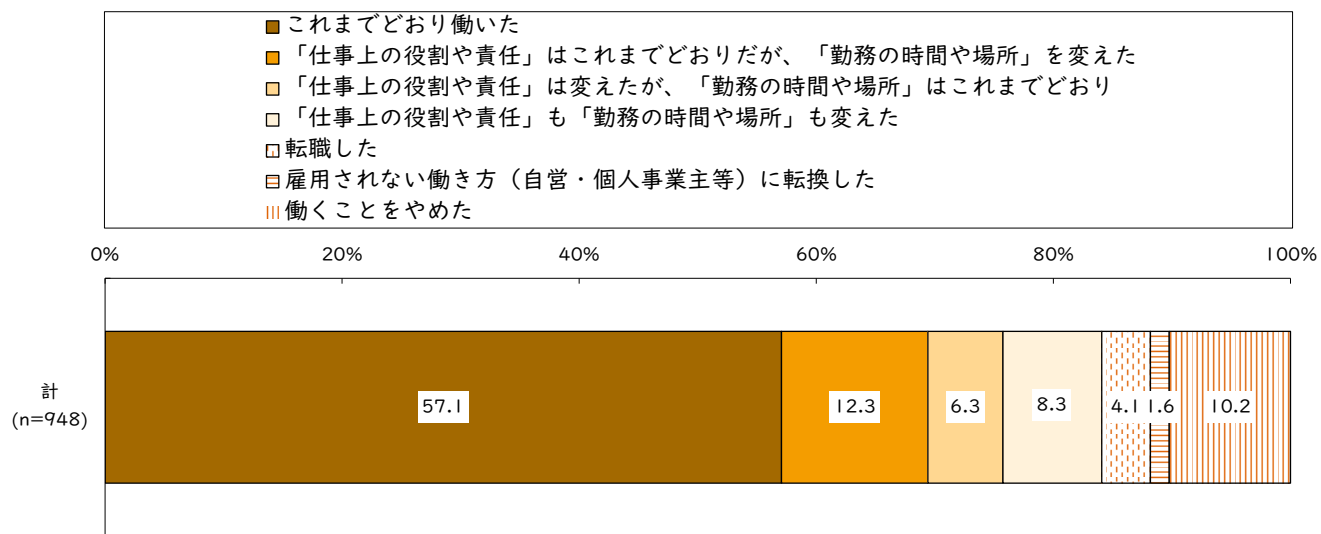


		調査数 (n)	計	「仕事上の役割や責任」はこれまでどおり働いた	「仕事上の役割や責任」はこれまでどおりだが、「勤務の時間や場所」を変えた	「仕事上の役割や責任」は変えたが、「勤務の時間や場所」はこれまでどおり	「仕事上の役割や責任」も「勤務の時間や場所」も変えた	転職した	雇用されない働き方（自営・個人事業主等）に転換した	働くことをやめた
計		948	100.0	57.1	12.3	6.3	8.3	4.1	1.6	10.2
当時の働き方に対する上司の考え方	これまでどおり働いたほうが良い	249	100.0	89.2	1.6	2.4	1.2	2.4	1.2	2.0
	働き方を変更したほうが良い	208	100.0	30.3	27.4	13.5	18.3	3.4	2.9	4.3
	退職したほうが良い	42	100.0	21.4	7.1	2.4	2.4	9.5	2.4	54.8
	本人の決めた通りにすればよい	233	100.0	56.7	12.0	5.6	9.4	3.9	0.9	11.6
	何も考えていなかった・わからない	65	100.0	52.3	9.2	6.2	10.8	6.2	4.6	10.8

※雇用者に対する設問

※表側は、初めてがんと診断された時、勤務先の上司に報告した人に対する設問

図表 I -53 【雇用者】働き方に関して家族からすすめられたこと別にみた、結果として実現した働き方 (SQ11_7×SQ7_9)



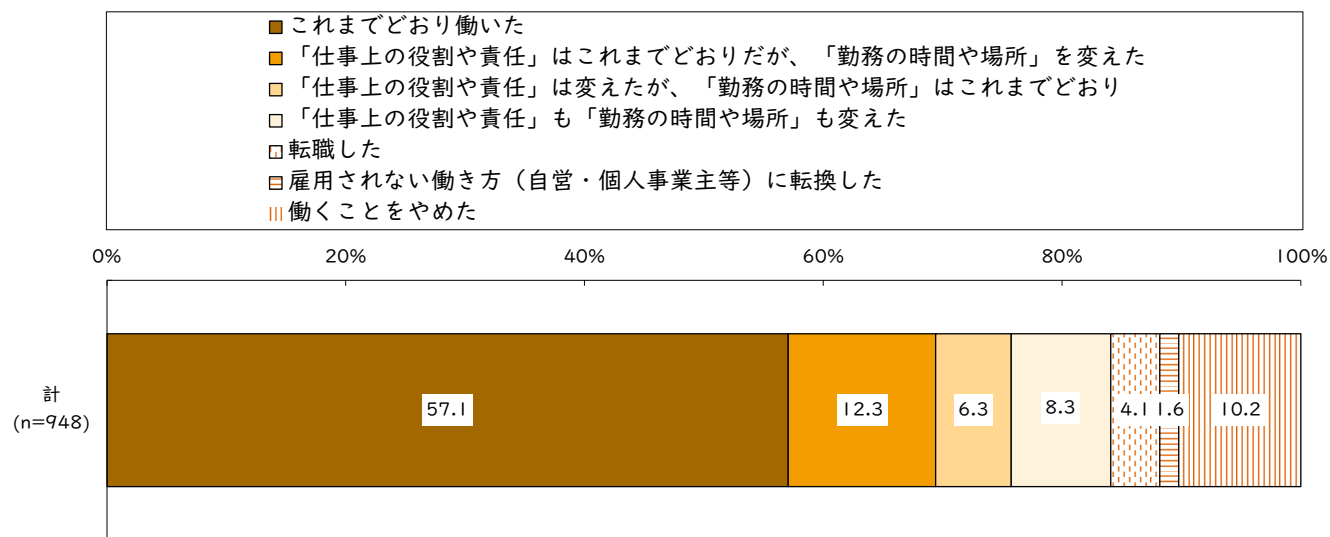
		調査数 (n)	計	これまでどおり働いた	「仕事上の役割や責任」はこれまでどおりだが「勤務の時間や場所」を変えた	「仕事上の役割や責任」は変えたが「勤務の時間や場所」はこれまでどおり	「仕事上の役割や責任」も「勤務の時間や場所」も変えた	転職した	雇用されない働き方（自営・個人事業主等）に転換した	働くことをやめた
計		948	100.0	57.1	12.3	6.3	8.3	4.1	1.6	10.2
働き方に関して、家族からすすめられたこと	できる限り、仕事はこれまで通り続けるようにすすめられた	124	100.0	70.2	8.1	7.3	7.3	1.6	2.4	3.2
	仕事をセーブするようにすすめられた	230	100.0	50.0	19.6	9.1	10.4	3.9	2.6	4.3
	休業（長期）を取得したり、休職することをすすめられた	154	100.0	42.2	14.9	13.6	13.0	3.2	1.9	11.0
	仕事をやめることをすすめられた	74	100.0	21.6	9.5	2.7	12.2	10.8	4.1	39.2
	特になし	272	100.0	63.2	9.9	4.8	8.1	3.3	1.1	9.6
	家族と仕事の話はしていない	73	100.0	58.9	13.7	4.1	4.1	6.8	2.7	9.6

※雇用者に対する設問

※表側は、初めてがんと診断された時、家族に報告した人に対する設問

※表側は複数回答（調査数（n）が40未満は除外）

図表 I-54 【雇用者】担当医からすすめられたこと別にみた、結果として実現した働き方 (Q12×SQ7_9)

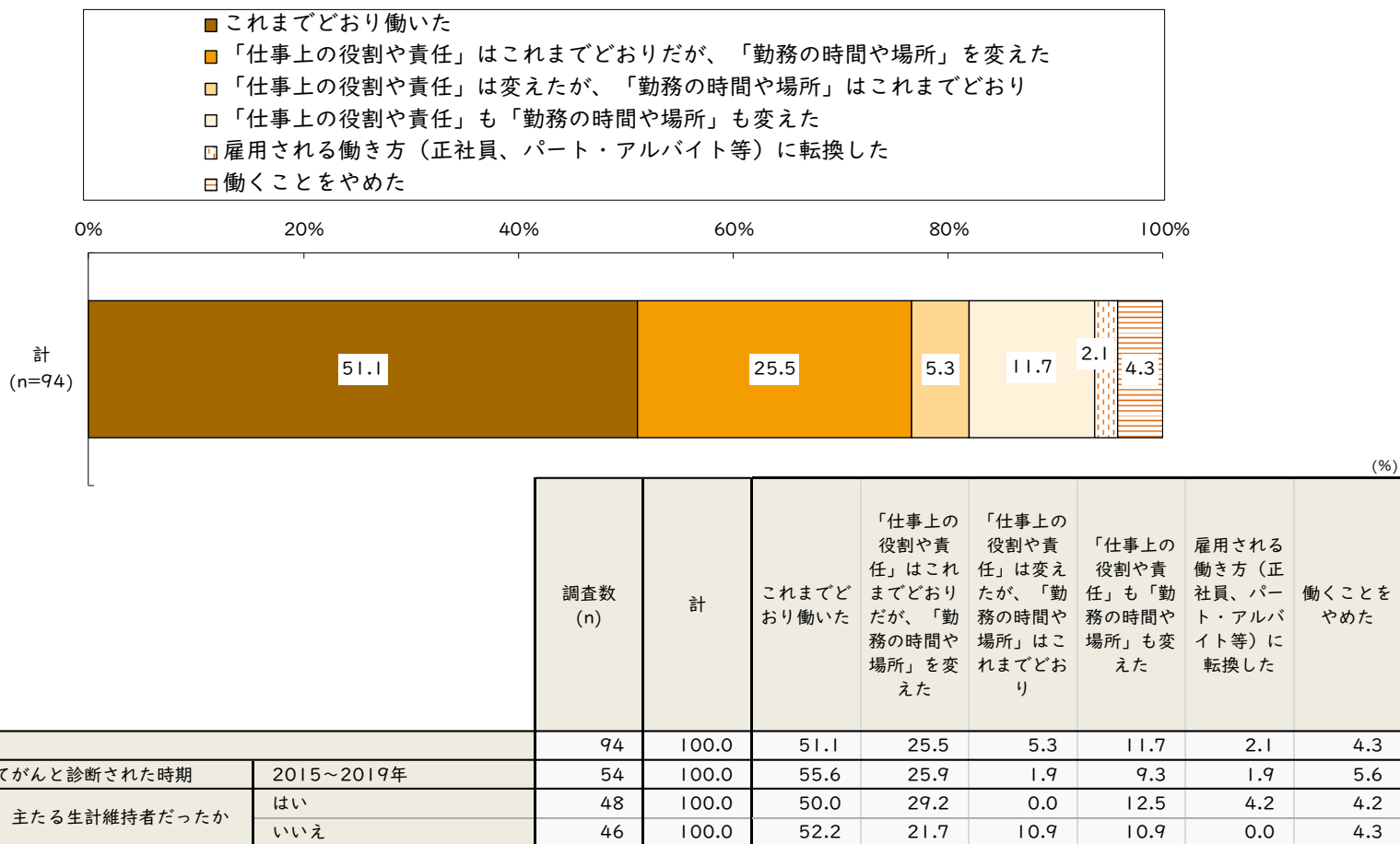


		調査数 (n)	計	「仕事上の役割や責任」はこれまでどおり働いた	「仕事上の役割や責任」はこれまでどおりだが、「勤務の時間や場所」を変えた	「仕事上の役割や責任」は変えたが、「勤務の時間や場所」はこれまでどおり	「仕事上の役割や責任」も「勤務の時間や場所」も変えた	転職した	雇用されない働き方（自営・個人事業主等）に転換した	働くことをやめた
計		948	100.0	57.1	12.3	6.3	8.3	4.1	1.6	10.2
働き方に関して、担当医からすすめられたこと	できる限り、仕事はこれまで通り続けるようにすすめられた	336	100.0	62.5	12.2	7.4	6.8	3.0	0.9	7.1
	仕事をセーブするようにすすめられた	106	100.0	38.7	16.0	10.4	17.0	5.7	0.9	11.3
	休業（長期）を取得したり、休職することをすすめられた	90	100.0	41.1	10.0	11.1	18.9	6.7	2.2	10.0
	特になし	301	100.0	63.1	11.3	4.3	7.0	3.3	2.0	9.0
	担当医と仕事の話はしていない	123	100.0	52.0	15.4	1.6	2.4	4.9	2.4	21.1

※雇用者に対する設問

※表側は複数回答（調査数（n）が40未満は除外）

図表 I -55 【自営・個人事業主】初めてがんと診断された後、結果として実現した働き方 (SQ7_17)

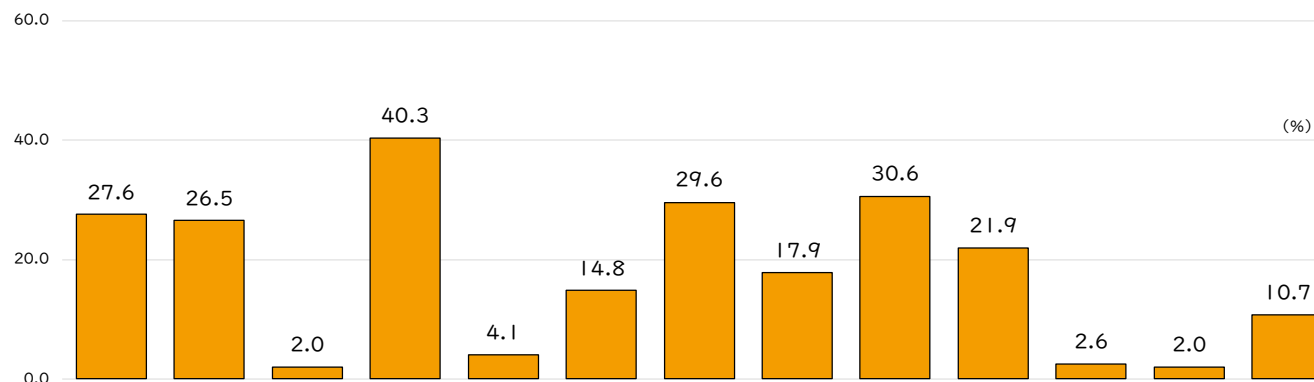


※自営・個人事業主に対する設問

※表側で調査数 (n) が 40 未満は除外

(5) 「勤務の時間や場所」の変更内容（雇用者）

図表 I-56 【雇用者】「勤務の時間や場所」の変更内容（SQ7_10）



		調査数 (n)	計	残業免除	在宅勤務の適用	病室勤務の適用	短時間勤務の適用	裁量労働制の適用	フレックスタイムの適用	始業・終業時間の柔軟化	遅刻や早退の積極活用	休暇（半日休暇や時間休暇を含む）の積極活用	勤務日数の削減	転居を伴う転勤の免除	単身赴任の解除	その他
計		196	100.0	27.6	26.5	2.0	40.3	4.1	14.8	29.6	17.9	30.6	21.9	2.6	2.0	10.7
初めてがんと診断された時期	2010～2014年	46	100.0	30.4	15.2	2.2	41.3	4.3	21.7	37.0	21.7	37.0	19.6	4.3	4.3	6.5
	2015～2019年	86	100.0	19.8	27.9	3.5	47.7	2.3	9.3	26.7	16.3	26.7	25.6	3.5	1.2	10.5
当時の就業形態	正社員・正職員	167	100.0	27.5	29.3	2.4	35.3	4.2	16.2	29.3	16.8	31.7	19.8	3.0	2.4	12.0
当時、主たる生計維持者だったか	はい	126	100.0	26.2	29.4	3.2	32.5	5.6	17.5	35.7	19.8	33.3	22.2	3.2	2.4	11.9
	いいえ	70	100.0	30.0	21.4	0.0	54.3	1.4	10.0	18.6	14.3	25.7	21.4	1.4	1.4	8.6
当時のがんのステージ	ステージⅠ	49	100.0	30.6	24.5	0.0	34.7	2.0	12.2	14.3	14.3	26.5	12.2	4.1	0.0	10.2
	ステージⅡ	54	100.0	33.3	13.0	0.0	44.4	3.7	11.1	33.3	25.9	40.7	24.1	5.6	1.9	5.6
	ステージⅢ以上	76	100.0	21.1	38.2	3.9	43.4	6.6	19.7	36.8	14.5	28.9	28.9	0.0	3.9	9.2

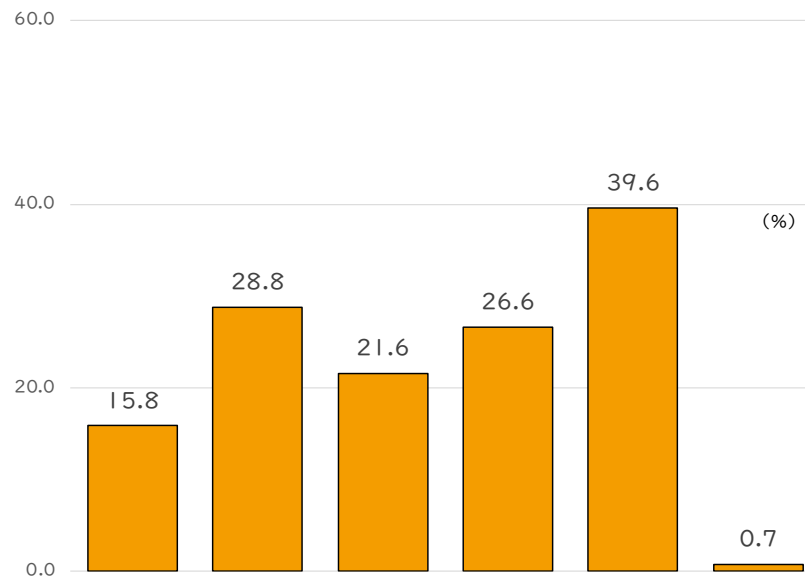
※雇用者かつ「勤務の時間や場所」を変更した人に対する設問

※複数回答

※表側で調査数（n）が40未満は除外

(6) 「仕事上の役割や責任」の変更内容（雇用者）

図表 I-57 【雇用者】「仕事上の役割や責任」の変更内容（SQ7_11）



		調査数 (n)	計	雇用形態の 変更	役職の変更	職種の変更	部署の異動	それ以外の 責任や負担 の軽減	その他
計		139	100.0	15.8	28.8	21.6	26.6	39.6	0.7
初めてがんと診断された時期	2015～2019年	60	100.0	16.7	25.0	23.3	26.7	33.3	1.7
当時の就業形態	正社員・正職員	123	100.0	13.8	31.7	21.1	27.6	39.8	0.8
当時、主たる生計維持者だったか	はい	92	100.0	17.4	34.8	22.8	30.4	30.4	1.1
	いいえ	47	100.0	12.8	17.0	19.1	19.1	57.4	0.0
当時のがんのステージ	ステージⅡ	43	100.0	9.3	25.6	20.9	30.2	37.2	2.3
	ステージⅢ以上	54	100.0	24.1	35.2	27.8	27.8	35.2	0.0

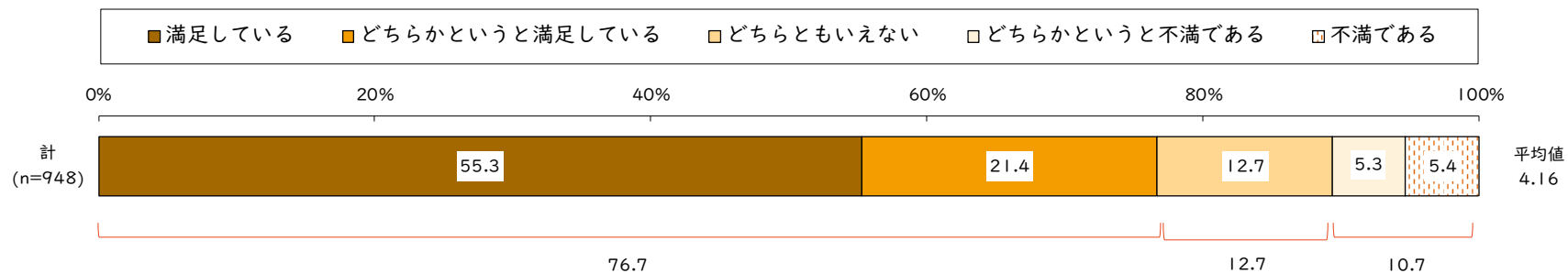
※雇用者かつ「仕事上の役割や責任」を変えた人に対する設問

※複数回答

※表側で調査数（n）が40未満は除外

(7) 実現した働き方に対する満足度

図表 I-58 【雇業者】 実現した働き方に対する満足度 (SQ7_12)

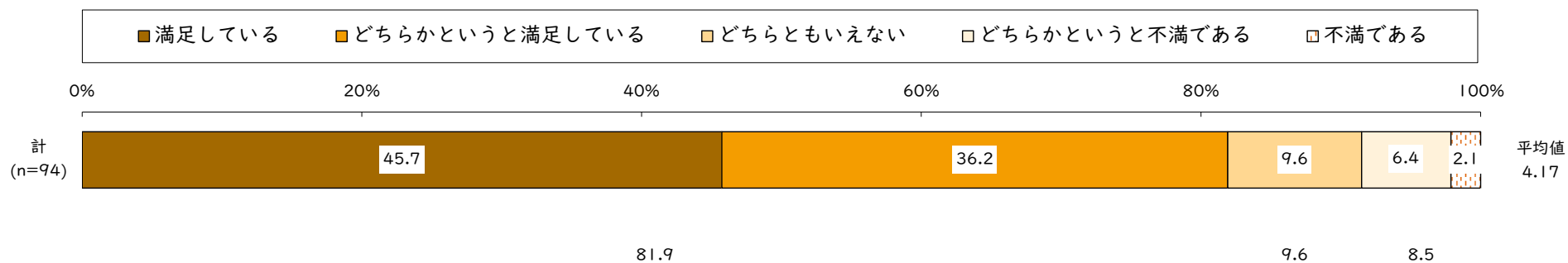


		調査数 (n)	計	満足している	どちらかという満足している	どちらともいえない	どちらかという不満である	不満である	満足している計	どちらともいえない	不満である計	平均値 (満足度)
計		948	100.0	55.3	21.4	12.7	5.3	5.4	76.7	12.7	10.7	4.16
初めてがんと診断された時期	2009年まで	155	100.0	56.8	20.0	10.3	5.2	7.7	76.8	10.3	12.9	4.13
	2010~2014年	207	100.0	59.9	16.9	11.1	4.3	7.7	76.8	11.1	12.1	4.17
	2015~2019年	462	100.0	54.3	24.0	13.0	5.2	3.5	78.4	13.0	8.7	4.21
	2020年	124	100.0	49.2	21.0	16.9	7.3	5.6	70.2	16.9	12.9	4.01
当時の就業形態	正社員・正職員	696	100.0	56.6	21.4	11.2	5.6	5.2	78.0	11.2	10.8	4.19
	正社員・正職員以外の雇業者	252	100.0	51.6	21.4	16.7	4.4	6.0	73.0	16.7	10.3	4.08
当時、主たる生計維持者だったか	はい	564	100.0	55.9	19.3	12.6	5.9	6.4	75.2	12.6	12.2	4.12
	いいえ	384	100.0	54.4	24.5	12.8	4.4	3.9	78.9	12.8	8.3	4.21
当時のがんのステージ	ステージ0	54	100.0	70.4	13.0	5.6	5.6	5.6	83.3	5.6	11.1	4.37
	ステージI	300	100.0	59.7	21.7	11.3	3.0	4.3	81.3	11.3	7.3	4.29
	ステージII	265	100.0	52.1	24.9	12.5	5.7	4.9	77.0	12.5	10.6	4.14
	ステージIII以上	258	100.0	50.4	19.8	14.7	7.8	7.4	70.2	14.7	15.1	3.98
	わからない・答えたくない	71	100.0	54.9	19.7	16.9	4.2	4.2	74.6	16.9	8.5	4.17

※雇業者に対する設問

※平均値は「満足している」を5点、「どちらかという満足している」を4点、「どちらともいえない」を3点、「どちらかという不満である」を2点、「不満である」を1点として得点化

図表 I -59 【自営・個人事業主】実現した働き方に対する満足度 (SQ7_18)



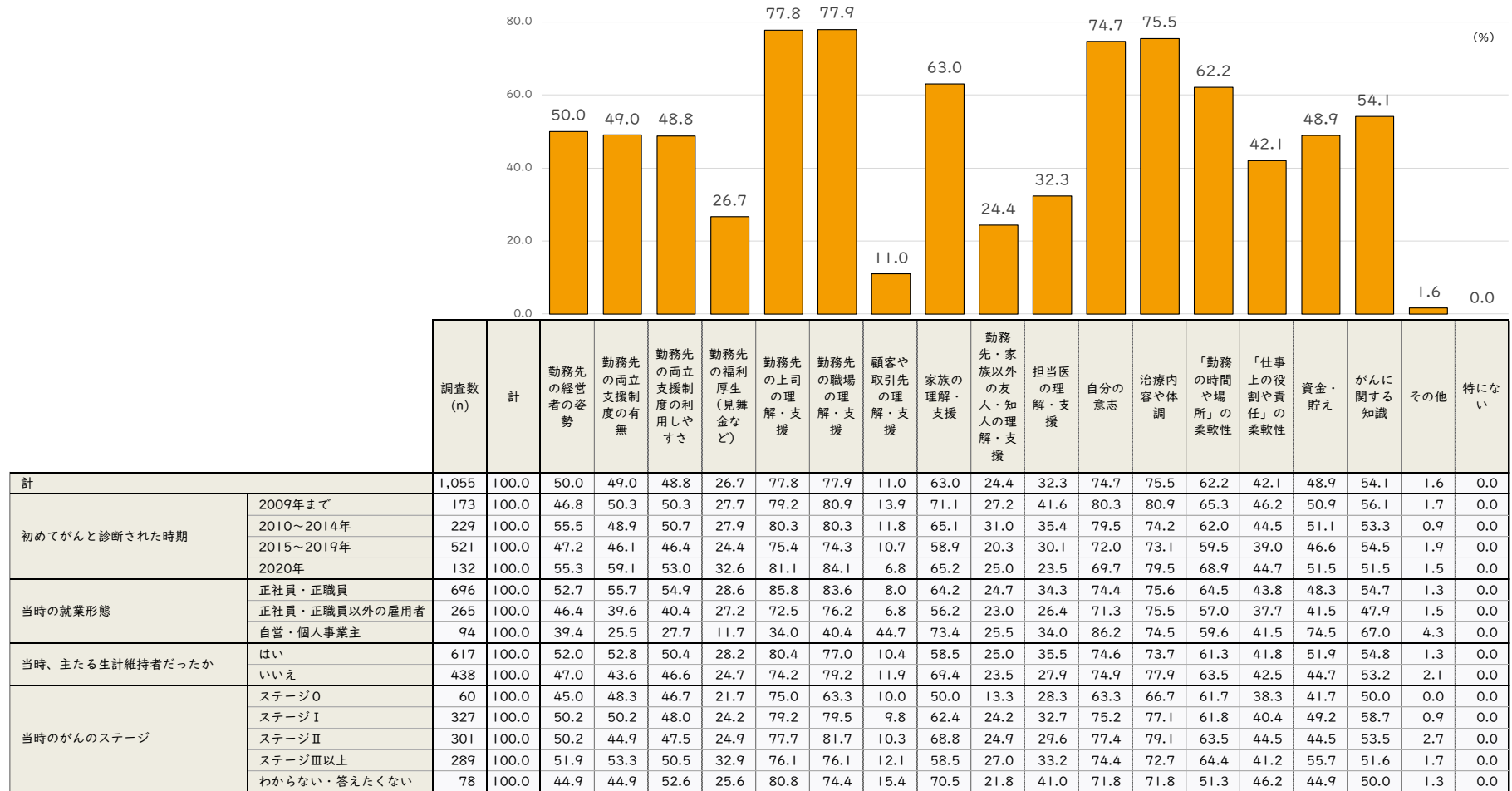
※自営・個人事業主に対する設問

※平均値は「満足している」を5点、「どちらかという満足している」を4点、「どちらともいえない」を3点、「どちらかという不満である」を2点、「不満である」を1点として得点化

5 がんの治療と仕事の両立に向けた課題

(1) 仕事と治療の両立にあたって大切なもの

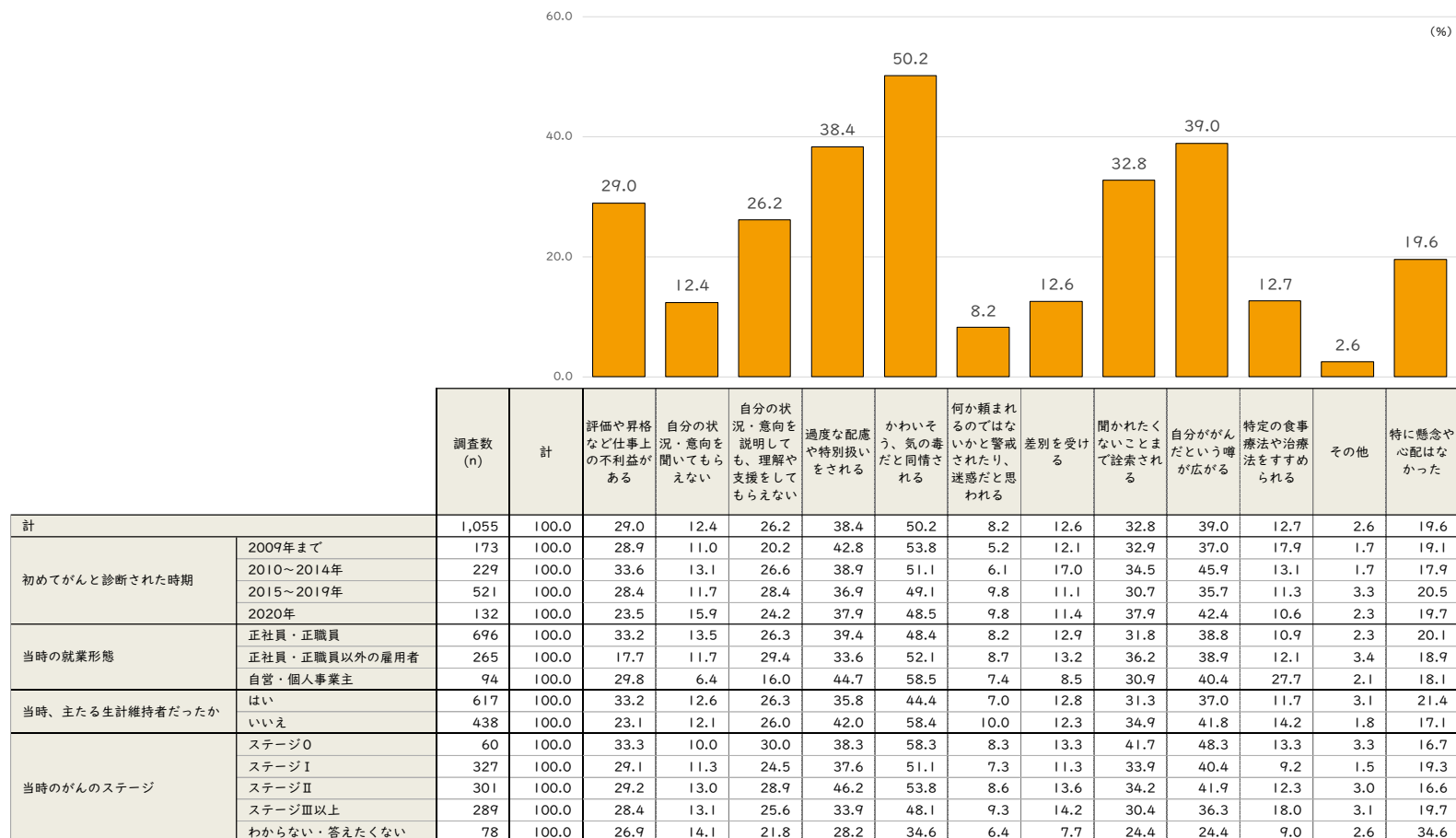
図表 I-60 仕事と治療の両立にあたって大切なもの (Q9)



※複数回答

(2) がんと診断されたことを誰かに報告するにあたっての懸念や心配

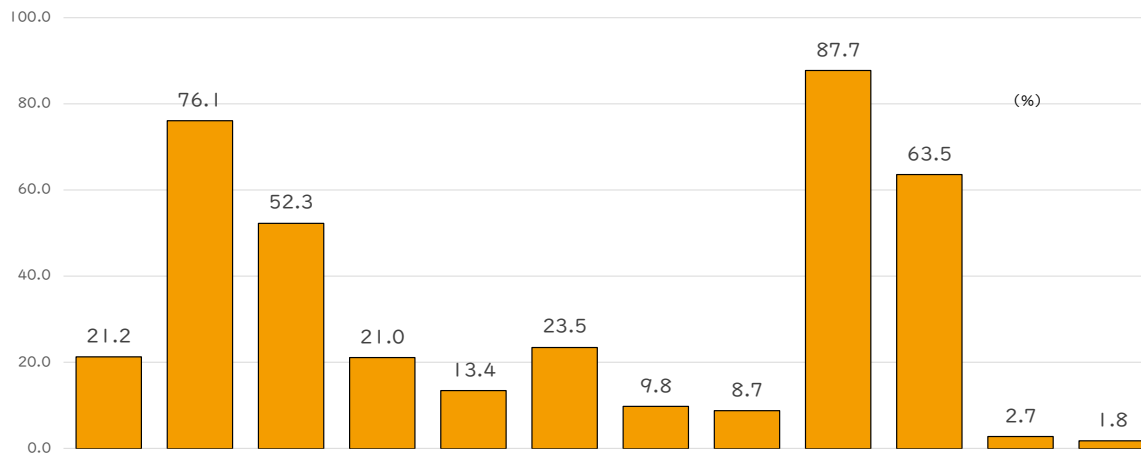
図表 I-61 がんと診断されたことを誰かに報告するにあたっての懸念や心配 (Q10)



※複数回答

(3) がんと診断されたことの報告先

図表 I-62 初めてがんと診断された時の報告先 (Q11)

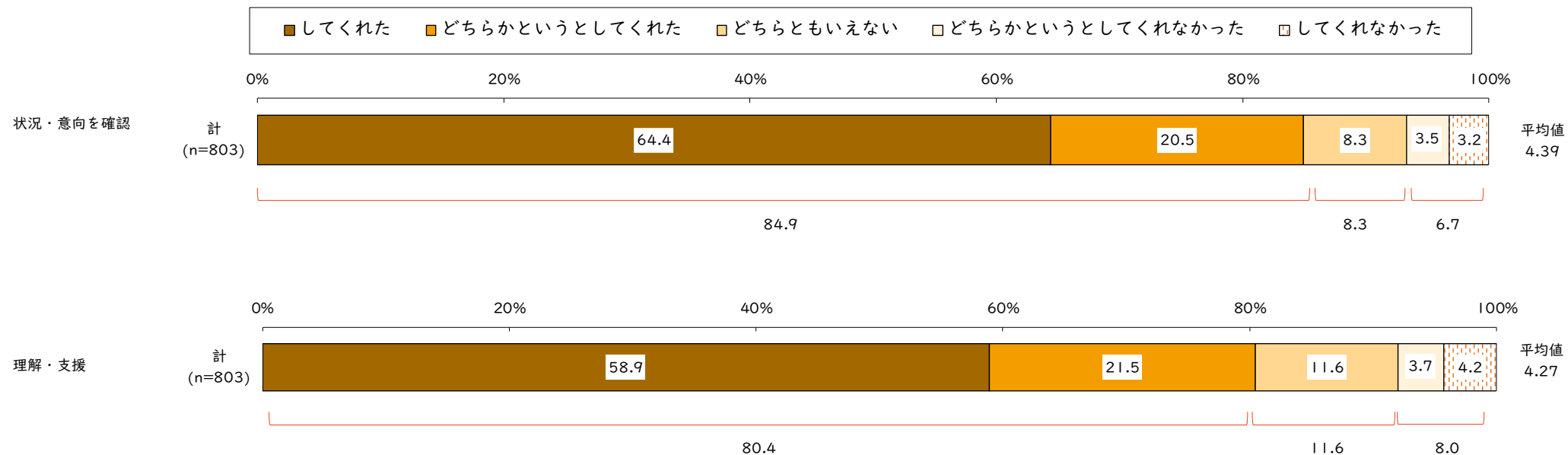


		調査数 (n)	計	勤務先の経営者	勤務先の上司	勤務先の同僚	勤務先の部下	上司・同僚・部下以外の勤務先の人	勤務先の人	勤務先の産業医療スタッフ (産業医等)	顧客や取引先	家族	友人・知人	その他	誰にも報告しなかった
計		1,055	100.0	21.2	76.1	52.3	21.0	13.4	23.5	9.8	8.7	87.7	63.5	2.7	1.8
初めてがんと診断された時期	2009年まで	173	100.0	21.4	77.5	48.6	24.9	8.1	22.0	6.4	11.0	87.9	60.7	2.3	1.7
	2010~2014年	229	100.0	20.5	78.2	48.0	19.7	12.7	23.6	10.9	8.3	86.9	64.2	1.7	2.6
	2015~2019年	521	100.0	20.2	74.1	52.2	19.0	13.8	22.8	8.1	9.0	88.1	63.3	3.1	1.7
	2020年	132	100.0	26.5	78.8	65.2	26.5	19.7	28.0	18.9	5.3	87.1	66.7	3.8	0.8
当時の就業形態	正社員・正職員	696	100.0	25.9	86.1	60.1	28.3	16.4	31.0	13.9	6.9	87.5	62.4	1.9	1.7
	正社員・正職員以外の雇用者	265	100.0	16.6	77.0	50.6	8.7	10.2	12.1	2.3	1.5	85.7	64.2	3.8	1.9
	自営・個人事業主	94	100.0	0.0	0.0	0.0	2.1	0.0	0.0	0.0	42.6	94.7	70.2	6.4	2.1
当時、主たる生計維持者だったか	はい	617	100.0	22.2	78.9	52.0	24.8	14.3	27.4	11.5	10.0	84.9	63.2	2.4	2.1
	いいえ	438	100.0	19.9	72.1	52.7	15.8	12.1	18.0	7.3	6.8	91.6	63.9	3.2	1.4
当時のがんのステージ	ステージ0	60	100.0	20.0	73.3	46.7	16.7	13.3	16.7	10.0	5.0	78.3	51.7	1.7	3.3
	ステージI	327	100.0	20.8	81.7	53.2	22.0	15.3	22.3	11.0	9.5	88.1	63.6	4.6	1.2
	ステージII	301	100.0	18.9	74.4	55.1	20.3	11.3	25.6	7.6	6.0	90.0	64.8	2.0	1.0
	ステージIII以上	289	100.0	25.3	73.4	49.5	22.5	12.8	24.2	8.7	11.8	86.2	67.1	2.1	2.4
	わからない・答えたくない	78	100.0	17.9	71.8	52.6	17.9	15.4	23.1	16.7	7.7	89.7	53.8	1.3	3.8

※複数回答

(4) 上司による状況・意向確認、理解・支援


図表 I-63 上司による状況・意向確認、理解・支援 (SQ11_1、SQ11_2)



※初めてがんと診断された時、勤務先の上司に報告した人（就業形態「その他」を含む、以下同様）に対する設問

※平均値は「してくれた」を5点、「どちらかというとしてくれた」を4点、「どちらともいえない」を3点、「どちらかというとしてくれなかった」を2点、「してくれなかった」を1点として得点化

図表 I -64 上司による状況・意向確認 (SQ11_1)

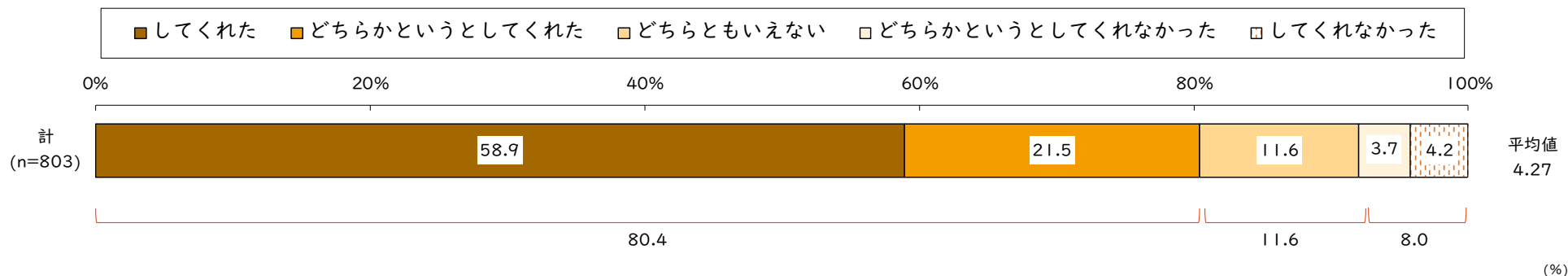


		調査数 (n)	計	してくれた	どちらかというとしてくれた	どちらともいえない	どちらかというとしてくれなかった	してくれなかった	してくれた計	どちらともいえない	してくれなかった計	平均値 (点)
計		803	100.0	64.4	20.5	8.3	3.5	3.2	84.9	8.3	6.7	4.39
初めてがんと診断された時期	2009年まで	134	100.0	59.7	23.9	11.2	2.2	3.0	83.6	11.2	5.2	4.35
	2010～2014年	179	100.0	62.6	21.2	7.3	2.8	6.1	83.8	7.3	8.9	4.31
	2015～2019年	386	100.0	65.5	18.7	9.1	4.4	2.3	84.2	9.1	6.7	4.41
	2020年	104	100.0	69.2	22.1	3.8	2.9	1.9	91.3	3.8	4.8	4.54
当時の就業形態	正社員・正職員	599	100.0	62.6	22.9	7.8	4.0	2.7	85.5	7.8	6.7	4.39
	正社員・正職員以外の雇用者	204	100.0	69.6	13.7	9.8	2.0	4.9	83.3	9.8	6.9	4.41
当時、主たる生計維持者だったか	はい	487	100.0	61.6	22.2	8.4	4.3	3.5	83.8	8.4	7.8	4.34
	いいえ	316	100.0	68.7	18.0	8.2	2.2	2.8	86.7	8.2	5.1	4.47
当時のがんのステージ	ステージ0	44	100.0	61.4	25.0	9.1	4.5	0.0	86.4	9.1	4.5	4.43
	ステージI	267	100.0	64.4	22.8	7.5	2.2	3.0	87.3	7.5	5.2	4.43
	ステージII	224	100.0	68.8	18.3	6.3	4.0	2.7	87.1	6.3	6.7	4.46
	ステージIII以上	212	100.0	61.3	19.8	10.8	4.2	3.8	81.1	10.8	8.0	4.31
	わからない・答えたくない	56	100.0	60.7	17.9	10.7	3.6	7.1	78.6	10.7	10.7	4.21

※初めてがんと診断された時、勤務先の上司に報告した人に対する設問

※平均値は「してくれた」を5点、「どちらかというとしてくれた」を4点、「どちらともいえない」を3点、「どちらかというとしてくれなかった」を2点、「してくれなかった」を1点として得点化

図表 I -65 上司による理解・支援 (SQ11_2)



		調査数 (n)	計	してくれた	どちらかというとしてくれた	どちらともいえない	どちらかというとしてくれなかった	してくれなかった	してくれた計	どちらともいえない	してくれなかった計	平均値 (点)
計		803	100.0	58.9	21.5	11.6	3.7	4.2	80.4	11.6	8.0	4.27
初めてがんと診断された時期	2009年まで	134	100.0	54.5	29.1	9.0	4.5	3.0	83.6	9.0	7.5	4.28
	2010～2014年	179	100.0	57.0	20.7	11.2	3.4	7.8	77.7	11.2	11.2	4.16
	2015～2019年	386	100.0	60.4	19.7	13.0	4.4	2.6	80.1	13.0	7.0	4.31
	2020年	104	100.0	62.5	20.2	10.6	1.0	5.8	82.7	10.6	6.7	4.33
当時の就業形態	正社員・正職員	599	100.0	58.6	22.7	10.7	4.2	3.8	81.3	10.7	8.0	4.28
	正社員・正職員以外の雇用者	204	100.0	59.8	18.1	14.2	2.5	5.4	77.9	14.2	7.8	4.25
当時、主たる生計維持者だったか	はい	487	100.0	57.1	21.6	12.1	4.5	4.7	78.6	12.1	9.2	4.22
	いいえ	316	100.0	61.7	21.5	10.8	2.5	3.5	83.2	10.8	6.0	4.35
当時のがんのステージ	ステージ0	44	100.0	54.5	22.7	15.9	4.5	2.3	77.3	15.9	6.8	4.23
	ステージI	267	100.0	60.7	21.3	11.6	3.4	3.0	82.0	11.6	6.4	4.33
	ステージII	224	100.0	63.8	20.1	8.9	3.1	4.0	83.9	8.9	7.1	4.37
	ステージIII以上	212	100.0	53.8	23.1	13.2	4.2	5.7	76.9	13.2	9.9	4.15
	わからない・答えたくない	56	100.0	53.6	21.4	12.5	5.4	7.1	75.0	12.5	12.5	4.09

※初めてがんと診断された時、勤務先の上司に報告した人に対する設問

※平均値は「してくれた」を5点、「どちらかというとしてくれた」を4点、「どちらともいえない」を3点、「どちらかというとしてくれなかった」を2点、「してくれなかった」を1点として得点化

図表 I -66 上司による状況・意向確認の有無別にみた、理解・支援の有無 (SQ11_1×SQ11_2)

(%)

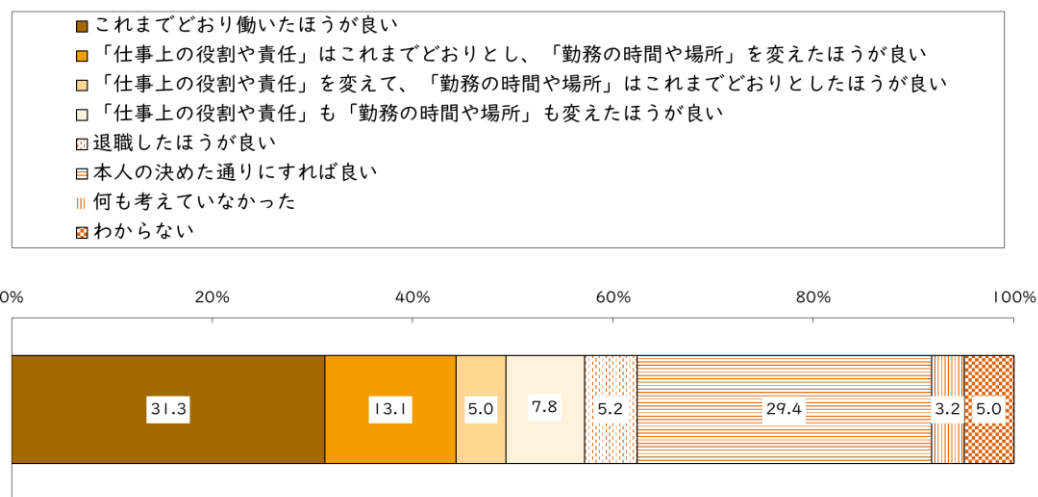
		上司による理解・支援					
		調査数(n)	計	してくれた計	どちらとも いけない	してくれな かった計	平均値 (点)
計		803	100.0	80.4	11.6	8.0	4.27
上司による状況・意向確認	してくれた計	682	100.0	92.8	6.5	0.7	4.61
	どちらとも いけない	67	100.0	17.9	68.7	13.4	3.04
	してくれな かった計	54	100.0	1.9	5.6	92.6	1.50

※初めてがんと診断された時、勤務先の上司に報告した人に対する設問

※平均値は「してくれた」を5点、「どちらかというとしてくれた」を4点、「どちらともいけない」を3点、「どちらかというとしてくれなかった」を2点、「してくれなかった」を1点として得点化

(5) 初めてがんと診断された時の働き方に関する上司の考え方

図表 I-67 初めてがんと診断された時の、本人の働き方に関する上司の考え方 (SQ11_3)

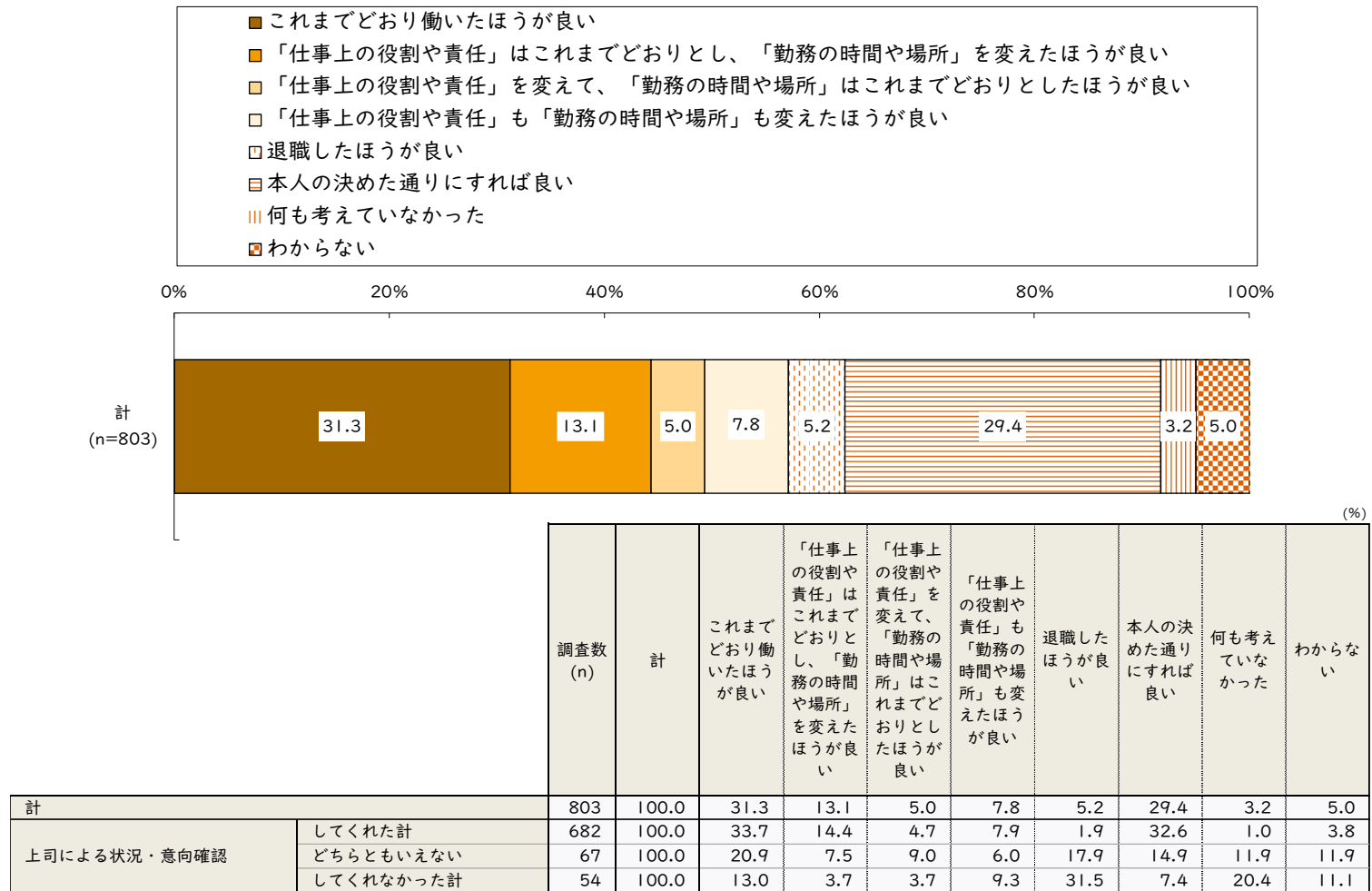


		調査数 (n)	計	これまでどおり働いたほうが良い	「仕事上の役割や責任」はこれまでどおりとし、「勤務の時間や場所」を変えたほうが良い	「仕事上の役割や責任」を変えて、「勤務の時間や場所」はこれまでどおりとしたほうが良い	「仕事上の役割や責任」も「勤務の時間や場所」も変えたほうが良い	退職したほうが良い	本人の決めた通りにすれば良い	何も考えていなかった	わからない
計		803	100.0	31.3	13.1	5.0	7.8	5.2	29.4	3.2	5.0
初めてがんと診断された時期	2009年まで	134	100.0	33.6	7.5	6.0	5.2	7.5	32.1	2.2	6.0
	2010～2014年	179	100.0	29.6	13.4	6.7	10.6	6.1	27.9	2.2	3.4
	2015～2019年	386	100.0	31.9	14.2	4.1	7.8	4.1	28.8	3.9	5.2
	2020年	104	100.0	28.8	15.4	3.8	6.7	4.8	30.8	3.8	5.8
当時の就業形態	正社員・正職員	599	100.0	33.1	13.7	5.7	8.8	3.3	26.7	3.3	5.3
	正社員・正職員以外の雇用者	204	100.0	26.0	11.3	2.9	4.9	10.8	37.3	2.9	3.9
当時、主たる生計維持者だったか	はい	487	100.0	34.5	11.7	5.1	7.8	5.3	26.3	3.9	5.3
	いいえ	316	100.0	26.3	15.2	4.7	7.9	5.1	34.2	2.2	4.4
当時のがんのステージ	ステージ0	44	100.0	52.3	9.1	2.3	2.3	2.3	27.3	0.0	4.5
	ステージⅠ	267	100.0	36.7	12.4	3.7	3.7	3.7	31.1	3.7	4.9
	ステージⅡ	224	100.0	26.8	16.1	7.1	9.8	6.3	27.2	3.6	3.1
	ステージⅢ以上	212	100.0	21.7	12.7	5.2	13.2	6.6	30.2	2.8	7.5
	わからない・答えたくない	56	100.0	42.9	8.9	3.6	3.6	5.4	28.6	3.6	3.6

※初めてがんと診断された時、勤務先の上司に報告した人に対する設問

※上司の考え方については、当時の上司がどのように考えていたと思うか、最も近いと思うものを部下（回答者本人）に選択してもらっている

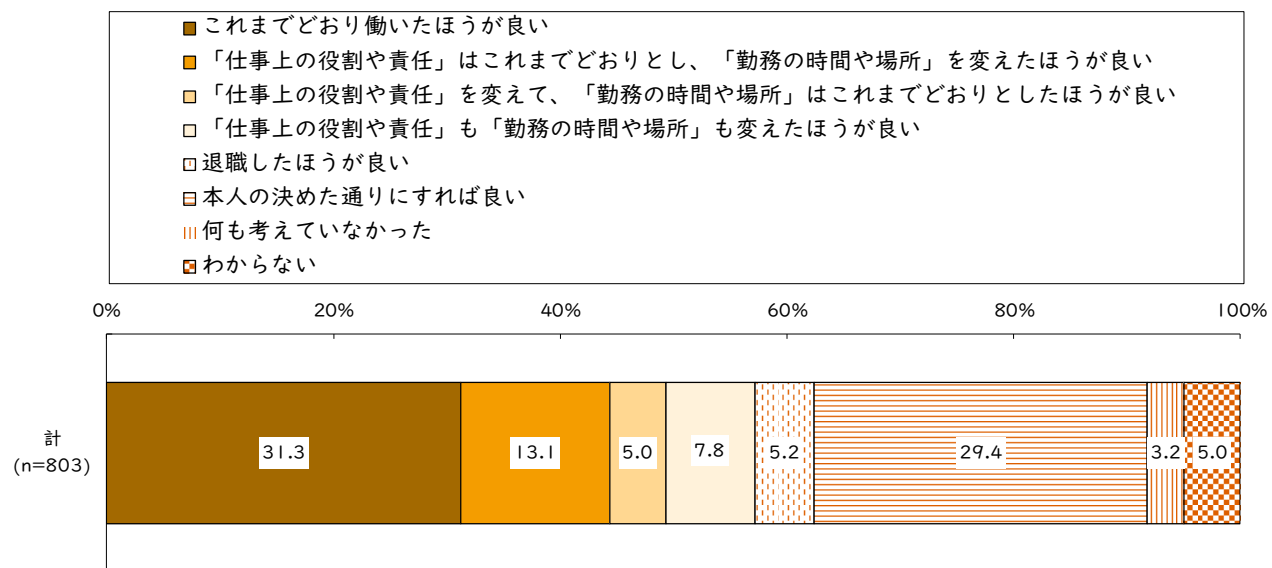
図表 I-68 初めてがんと診断された時の、上司の状況・意向確認の有無別にみた、本人の働き方に関する上司の考え方 (SQ11_1×SQ11_3)



※表頭、表側ともに、初めてがんと診断された時、勤務先の上司に報告した人に対する設問

※上司の考え方については、当時の上司がどのように考えていたと思うか、最も近いと思うものを部下（回答者本人）に選択してもらっている

図表 I -69 初めてがんと診断された時の、上司の理解・支援の有無別にみた、本人の働き方に関する上司の考え方 (SQ11_2×SQ11_3)



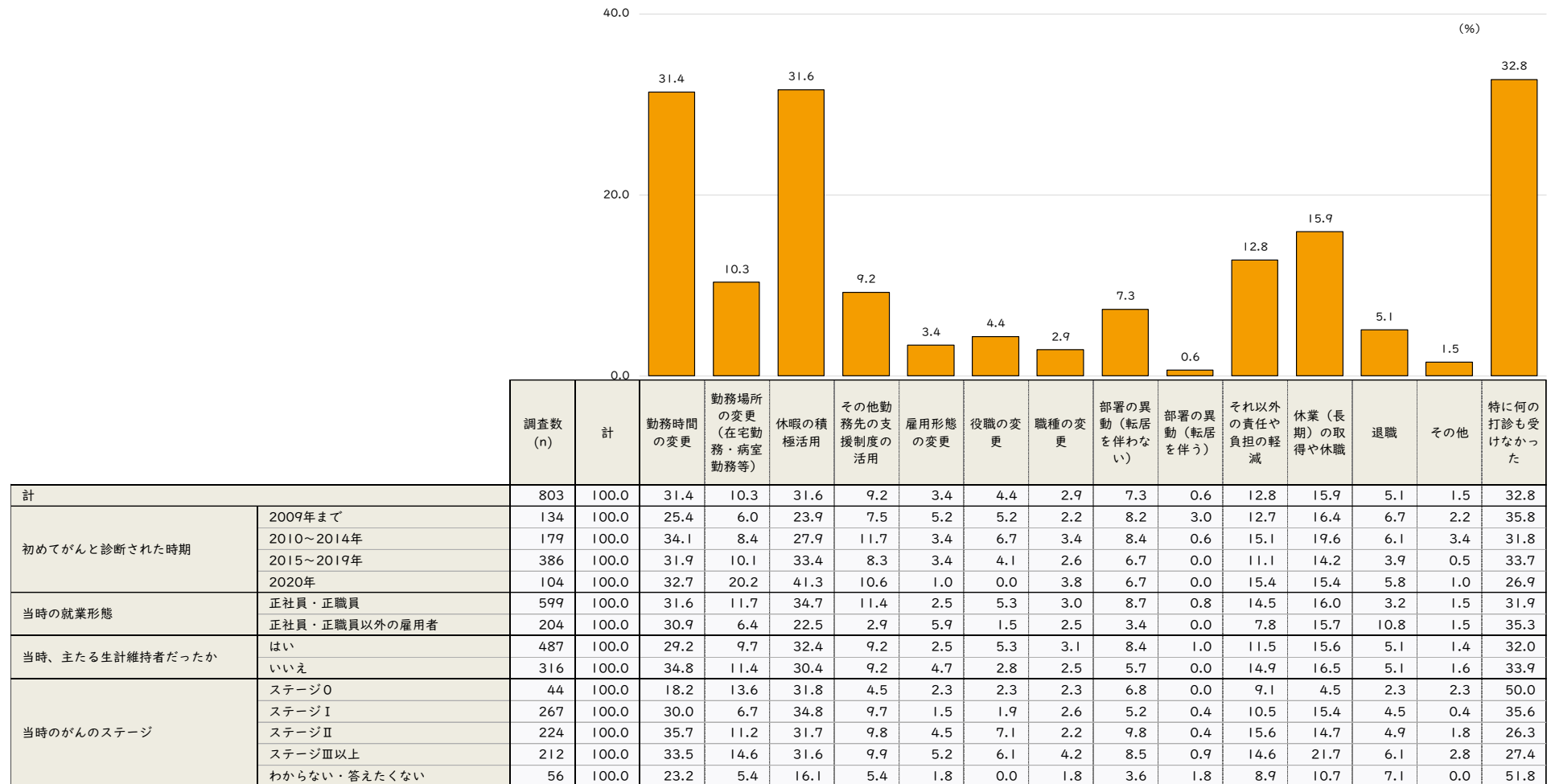
		調査数 (n)	計	これまでどおり働いたほうが良い	「仕事上の役割や責任」はこれまでどおりとし、「勤務の時間や場所」を変えたほうが良い	「仕事上の役割や責任」を変えて、「勤務の時間や場所」はこれまでどおりとしたほうが良い	「仕事上の役割や責任」も「勤務の時間や場所」も変えたほうが良い	退職したほうが良い	本人の決めた通りにすれば良い	何も考えていなかった	わからない
計		803	100.0	31.3	13.1	5.0	7.8	5.2	29.4	3.2	5.0
上司による理解・支援	してくれた計	646	100.0	34.1	15.2	4.3	7.6	1.5	32.5	0.9	3.9
	どちらもいえない	93	100.0	21.5	5.4	10.8	9.7	12.9	22.6	8.6	8.6
	してくれなかった計	64	100.0	17.2	3.1	3.1	7.8	31.3	7.8	18.8	10.9

※表頭、表側ともに、初めてがんと診断された時、勤務先の上司に報告した人に対する設問

※上司の考え方については、当時の上司がどのように考えていたと思うか、最も近いと思うものを部下（回答者本人）に選択してもらっている

(6) 働き方に関する上司からの打診内容

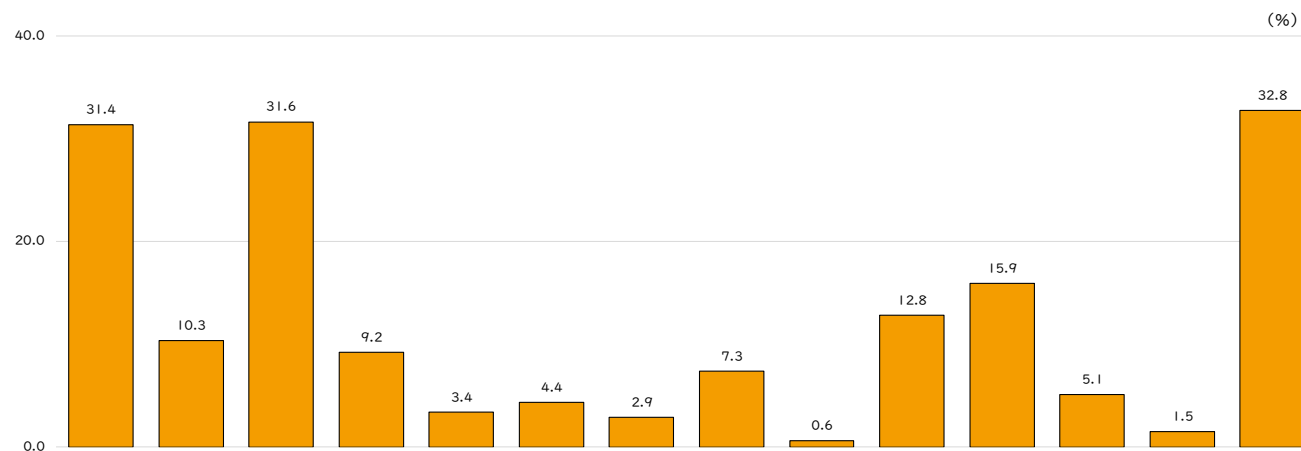
図表 I -70 働き方に関する上司からの打診内容 (SQ11_4)



※初めてがんと診断された時、勤務先の上司に報告した人に対する設問

※複数回答

図表 I-71 働き方に関する上司の考え方別にみた、働き方に関する上司からの打診内容 (SQ11_3×SQ11_4)



		調査数 (n)	計	勤務時間の変更 (残業免除・短時間勤務等)	勤務場所の変更 (在宅勤務・病室勤務等)	休暇の積極活用	その他勤務先の支援制度の活用	雇用形態の変更	役職の変更	職種の変更	部署の異動 (転居を伴わない)	部署の異動 (転居を伴う)	それ以外の責任や負担の軽減	休業 (長期) の取得や休職	退職	その他	特に何の打診も受けなかった
計		803	100.0	31.4	10.3	31.6	9.2	3.4	4.4	2.9	7.3	0.6	12.8	15.9	5.1	1.5	32.8
働き方に関する上司の考え方	これまでどおり働いたほうが良い	251	100.0	22.7	5.6	35.1	9.2	1.2	0.4	0.8	2.4	0.0	5.2	8.8	0.4	1.2	43.8
	「仕事上の役割や責任」はこれまでどおりとし、「勤務の時間や場所」を変えたほうが良い	105	100.0	67.6	29.5	41.9	11.4	4.8	1.9	2.9	12.4	1.0	19.0	17.1	1.0	0.0	9.5
	「仕事上の役割や責任」を変えて、「勤務の時間や場所」はこれまでどおりとしたほうが良い	40	100.0	47.5	12.5	25.0	20.0	12.5	15.0	2.5	12.5	0.0	40.0	20.0	2.5	0.0	7.5
	「仕事上の役割や責任」も「勤務の時間や場所」も変えたほうが良い	63	100.0	57.1	25.4	36.5	15.9	6.3	22.2	9.5	30.2	3.2	30.2	28.6	1.6	3.2	3.2
	退職したほうが良い	42	100.0	7.1	9.5	14.3	0.0	7.1	7.1	9.5	16.7	0.0	2.4	14.3	81.0	4.8	4.8
	本人の決めた通りにすれば良い	236	100.0	25.4	5.5	30.9	8.9	3.0	3.0	2.1	3.4	0.4	12.7	19.5	0.8	1.3	41.5
	わからない	40	100.0	10.0	0.0	17.5	0.0	0.0	0.0	0.0	2.5	0.0	2.5	7.5	17.5	2.5	5.0

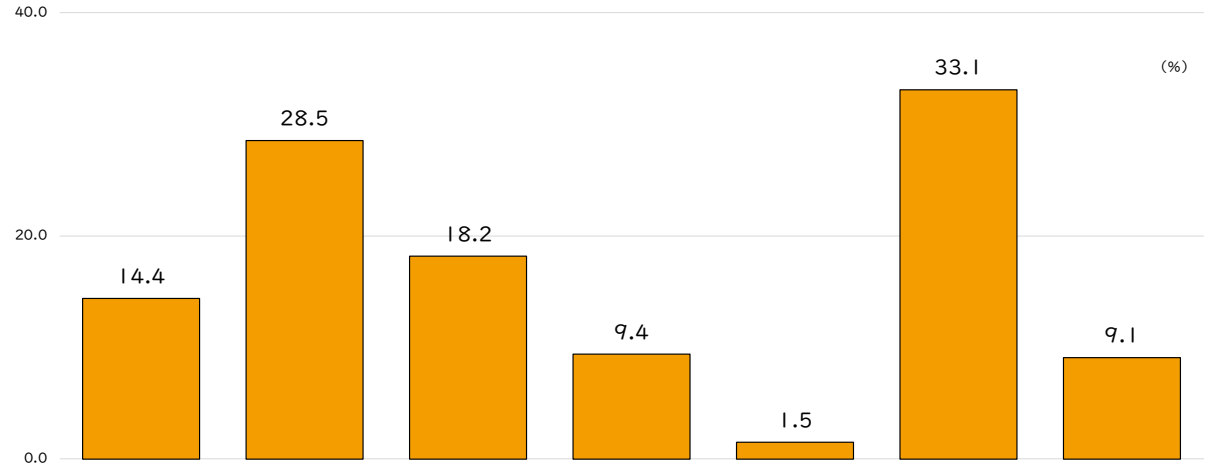
※複数回答

※初めてがんと診断された時、雇用者かつ勤務先の上司に報告した人に対する設問

※調査数 (n) が 40 未満は除外

(7) 働き方に関して、家族からすすめられたこと

図表 I-72 働き方に関して、家族からすすめられたこと (SQ11_7)



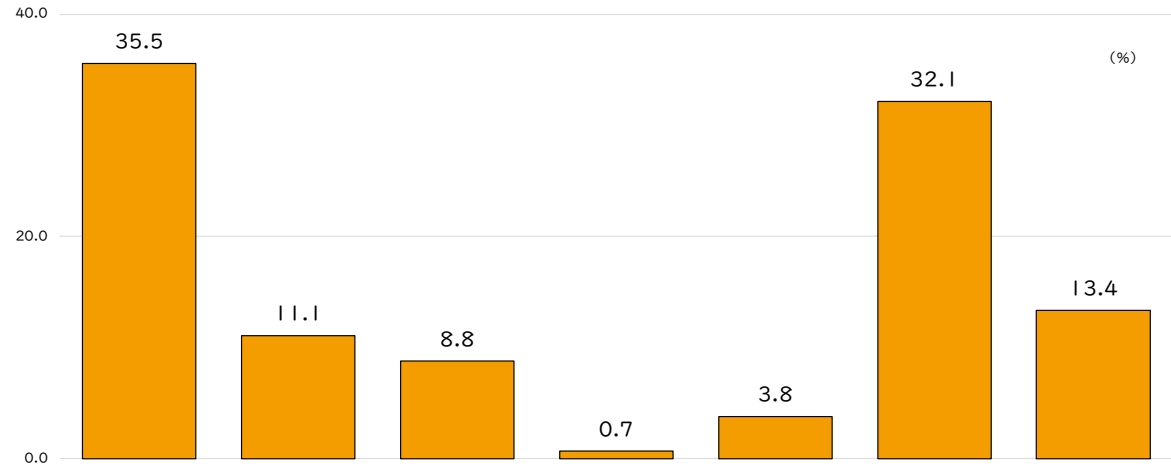
		調査数 (n)	計	できる限り、仕事はこれまで通り続けるようにすすめられた	仕事をセーブするようにすすめられた	休業(長期)を取得したり、退職することをすすめられた	仕事をやめることをすすめられた	その他	特になし	家族と仕事の話はしていない
計		925	100.0	14.4	28.5	18.2	9.4	1.5	33.1	9.1
初めてがんと診断された時期	2009年まで	152	100.0	14.5	26.3	9.9	9.2	2.0	35.5	11.2
	2010~2014年	199	100.0	16.6	30.7	16.6	8.5	1.5	32.7	8.5
	2015~2019年	459	100.0	14.4	28.1	19.2	9.8	1.5	32.9	8.7
	2020年	115	100.0	10.4	29.6	27.8	9.6	0.9	31.3	8.7
当時の就業形態	正社員・正職員	609	100.0	15.9	30.5	19.4	6.2	2.0	32.7	8.0
	正社員・正職員以外の雇用者	227	100.0	11.9	21.1	16.7	16.7	0.9	34.4	10.6
	自営・個人事業主	89	100.0	10.1	33.7	13.5	12.4	0.0	32.6	12.4
当時、主たる生計維持者だったか	はい	524	100.0	14.3	32.1	18.3	6.7	1.3	32.3	9.7
	いいえ	401	100.0	14.5	23.9	18.0	13.0	1.7	34.2	8.2
当時のがんのステージ	ステージ0	47	100.0	17.0	27.7	8.5	6.4	0.0	42.6	8.5
	ステージI	288	100.0	17.7	27.4	15.6	7.6	1.7	30.2	11.1
	ステージII	271	100.0	13.3	29.2	20.3	11.4	1.8	34.3	6.6
	ステージIII以上	249	100.0	10.8	31.3	21.7	10.4	1.6	29.7	9.6
	わからない・答えたくない	70	100.0	15.7	21.4	14.3	7.1	0.0	45.7	8.6

※初めてがんと診断された時、家族に報告した人に対する設問

※複数回答

(8) 働き方に関して、担当医からすすめられたこと

図表 I-73 働き方に関して、担当医からすすめられたこと (Q12)

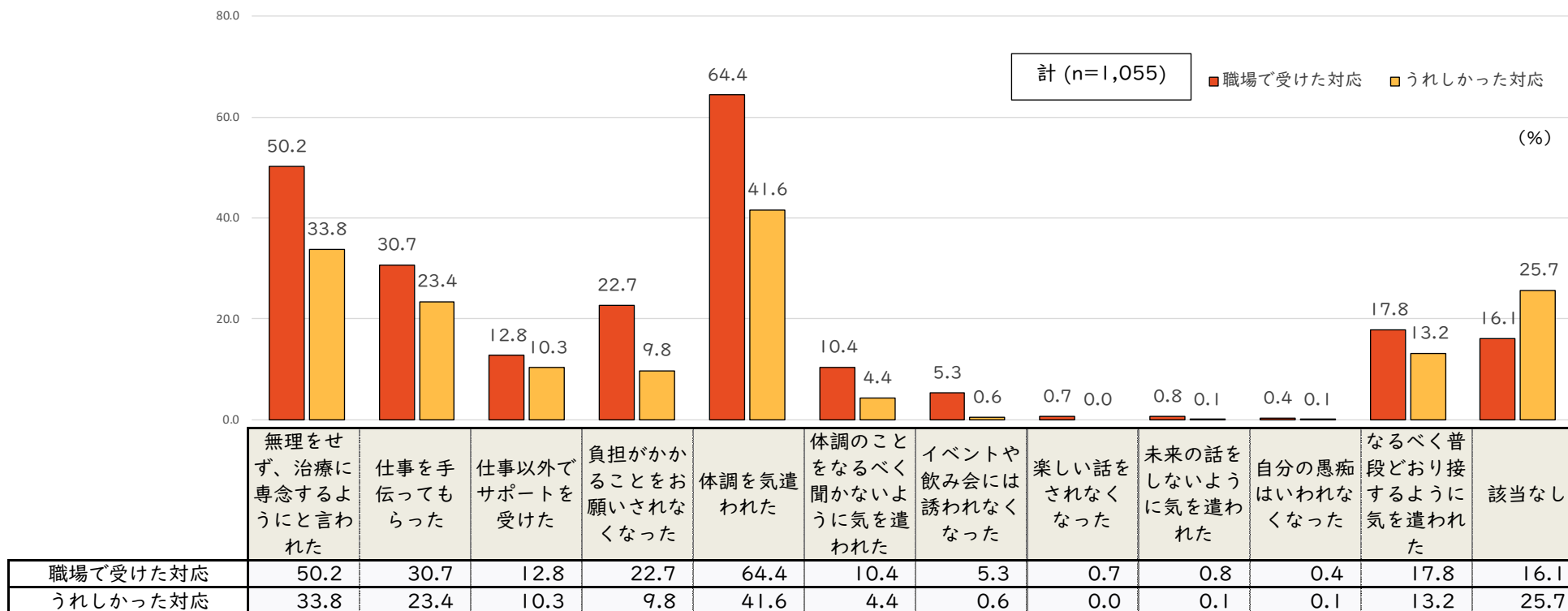


		調査数 (n)	計	できる限り、仕事はこれまで通り続けるようにすすめられた	仕事をセーブするようすすめられた	休業(長期)を取得したり、休職することをすすめられた	仕事をやめることをすすめられた	その他	特になし	担当医と仕事の話はしていない
計		1,055	100.0	35.5	11.1	8.8	0.7	3.8	32.1	13.4
初めてがんと診断された時期	2009年まで	173	100.0	31.8	9.8	6.9	1.2	1.7	41.6	11.6
	2010~2014年	229	100.0	36.7	13.5	9.6	1.3	3.9	30.1	13.5
	2015~2019年	521	100.0	35.9	11.5	9.2	0.4	3.8	28.6	15.2
	2020年	132	100.0	37.1	6.8	8.3	0.0	6.1	37.1	8.3
当時の就業形態	正社員・正職員	696	100.0	34.9	12.5	10.3	0.1	4.2	32.6	11.6
	正社員・正職員以外の雇用者	265	100.0	38.9	7.2	6.8	2.3	3.8	28.7	16.2
	自営・個人事業主	94	100.0	30.9	11.7	3.2	0.0	1.1	38.3	18.1
当時、主たる生計維持者だったか	はい	617	100.0	32.9	13.5	8.9	0.6	4.7	32.7	13.6
	いいえ	438	100.0	39.3	7.8	8.7	0.7	2.5	31.3	13.0
当時のがんのステージ	ステージ0	60	100.0	38.3	6.7	5.0	0.0	1.7	28.3	23.3
	ステージI	327	100.0	39.4	10.4	6.7	0.0	2.8	34.6	11.3
	ステージII	301	100.0	38.5	9.6	7.0	0.7	6.0	33.2	10.3
	ステージIII以上	289	100.0	31.1	14.2	11.4	1.4	3.5	28.4	15.9
	わからない・答えたくない	78	100.0	21.8	11.5	17.9	1.3	2.6	34.6	16.7

※複数回答

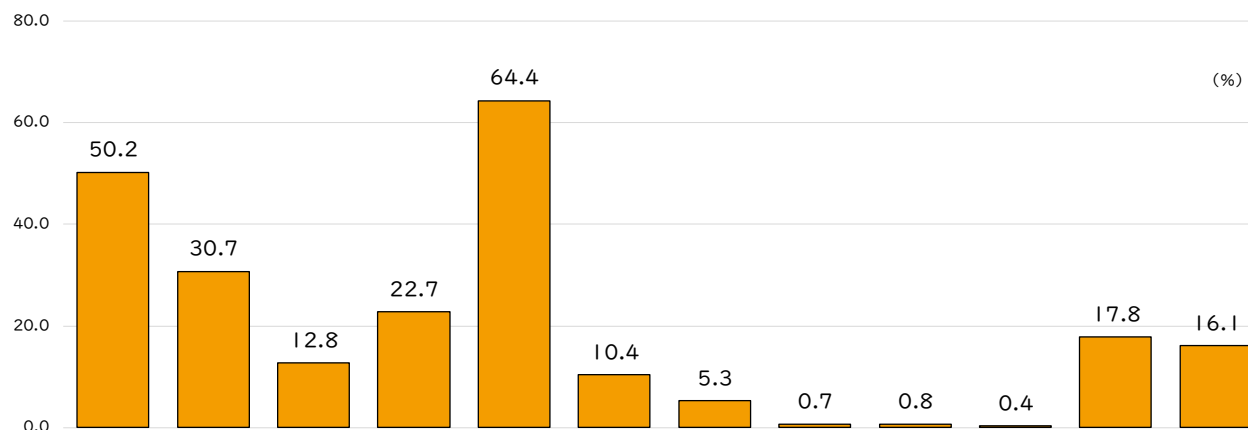
(9) がんの治療と仕事の両立において、職場で受けた対応、うれしかった対応

図表 I-74 初めてのがんと仕事の両立において、職場で受けたことがある対応、そのうちうれしかった対応 (Q13_1、Q13_2)



※複数回答

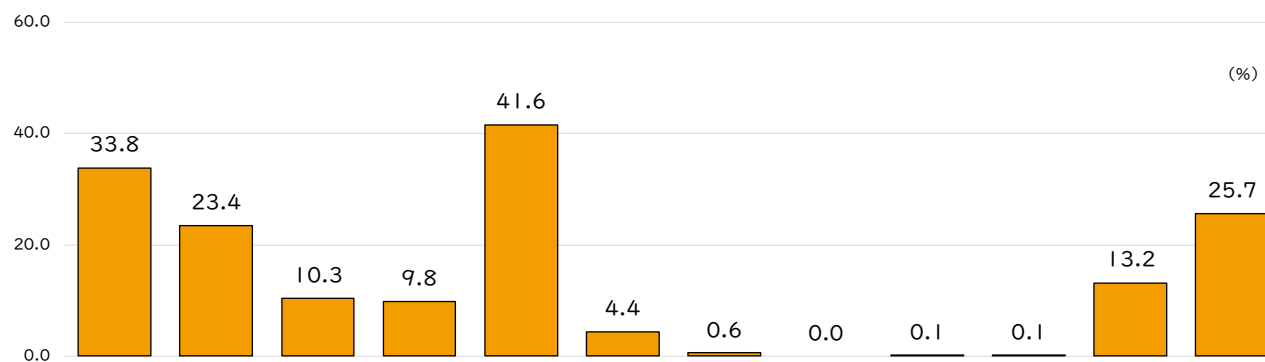
図表 I-75 がんの治療と仕事の両立において、職場で受けた対応 (Q13_1)



		調査数 (n)	計	無理をせず、治療に専念するようと言われた	仕事を手伝ってもらった	仕事以外でサポートを受けた	負担がかかることをお願いされなくなった	体調を気遣われた	体調のことをなるべく聞かないように気を遣われた	イベントや飲み会には誘われなくなった	楽しい話をされなくなった	未来の話をしないように気を遣われた	自分の愚痴はいわれなくなった	なるべく普段どおり接するように気を遣われた	該当なし
計		1,055	100.0	50.2	30.7	12.8	22.7	64.4	10.4	5.3	0.7	0.8	0.4	17.8	16.1
初めてがんと診断された時期	2009年まで	173	100.0	47.4	22.0	9.2	17.9	58.4	8.7	6.4	0.6	0.6	0.6	19.1	19.7
	2010～2014年	229	100.0	48.0	28.8	16.2	22.7	62.4	15.3	6.1	0.0	1.3	0.9	20.1	17.9
	2015～2019年	521	100.0	50.9	32.4	12.3	22.8	65.5	9.2	5.8	0.8	0.8	0.2	16.9	15.0
	2020年	132	100.0	55.3	38.6	13.6	28.8	71.2	9.1	0.8	1.5	0.0	0.0	15.9	12.9
当時の就業形態	正社員・正職員	696	100.0	54.2	33.6	14.4	26.4	68.5	11.1	6.6	0.7	0.7	0.4	19.0	12.6
	正社員・正職員以外の雇用者	265	100.0	44.9	24.9	7.2	16.2	55.5	10.6	2.6	0.8	0.4	0.0	14.7	21.1
	自営・個人事業主	94	100.0	36.2	25.5	17.0	13.8	58.5	5.3	3.2	0.0	2.1	1.1	18.1	27.7
当時、主たる生計維持者だったか	はい	617	100.0	51.4	29.0	13.9	24.8	65.2	10.7	6.6	0.8	1.1	0.5	18.2	14.6
	いいえ	438	100.0	48.6	33.1	11.2	19.9	63.2	10.0	3.4	0.5	0.2	0.2	17.4	18.3
当時のがんのステージ	ステージ0	60	100.0	31.7	18.3	3.3	10.0	53.3	3.3	5.0	0.0	0.0	0.0	13.3	30.0
	ステージI	327	100.0	52.9	31.5	12.5	19.6	61.8	8.9	2.4	0.3	0.0	0.6	17.4	16.5
	ステージII	301	100.0	54.2	35.5	11.6	25.9	70.1	12.3	5.0	0.7	1.3	0.3	18.9	13.0
	ステージIII以上	289	100.0	48.8	31.1	17.6	26.0	66.4	12.1	7.3	1.4	1.4	0.3	21.1	13.5
	わからない・答えたくない	78	100.0	43.6	16.7	7.7	21.8	53.8	9.0	11.5	0.0	0.0	0.0	6.4	25.6

※複数回答

図表 I-76 がんの治療と仕事の両立において、職場で受けた対応のなかで「うれしかった対応」(Q13_2)

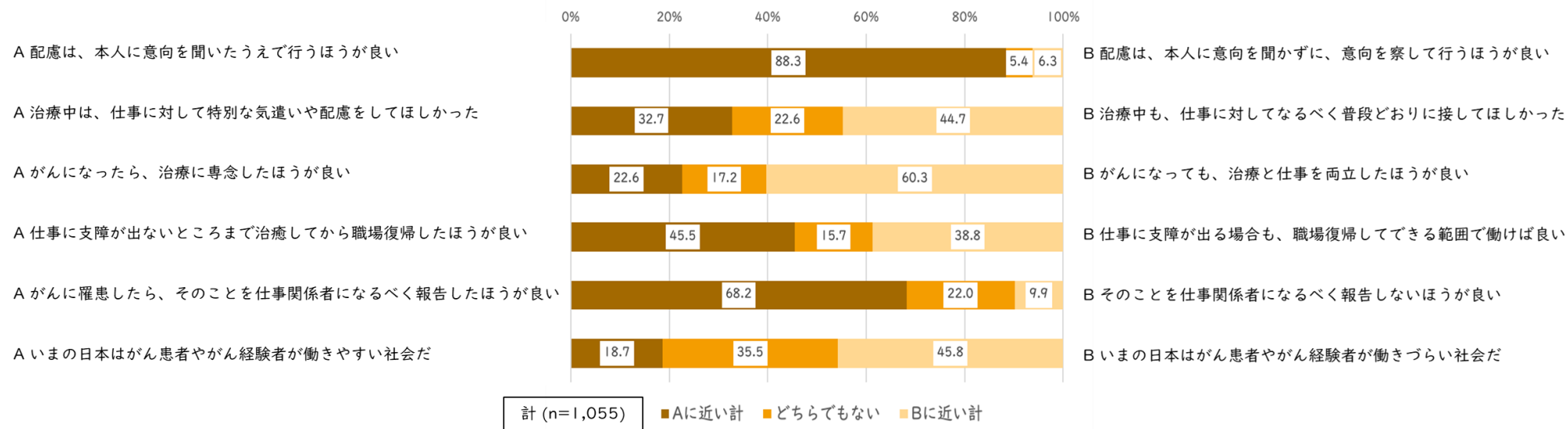


		調査数 (n)	計	無理をせず、治療に専念するようと言われた	仕事を手伝ってもらった	仕事以外でサポートを受けた	負担がかかることをお願いされなくなった	体調を気遣われた	体調のことを聞かないように気を遣われた	イベントや飲み会には誘われなくなった	楽しい話をされなくなった	未来の話をしないように気を遣われた	自分の愚痴はいわれなくなった	なるべく普段どおり接するように気を遣われた	該当なし
計		1,055	100.0	33.8	23.4	10.3	9.8	41.6	4.4	0.6	0.0	0.1	0.1	13.2	25.7
初めてがんと診断された時期	2009年まで	173	100.0	31.2	17.3	7.5	6.9	35.8	2.3	0.6	0.0	0.0	0.6	13.9	31.2
	2010~2014年	229	100.0	31.9	21.0	11.4	9.2	39.7	8.3	1.3	0.0	0.0	0.0	14.8	27.1
	2015~2019年	521	100.0	33.8	25.0	10.4	10.2	43.8	3.6	0.4	0.0	0.2	0.0	12.9	23.8
	2020年	132	100.0	40.9	29.5	12.1	12.9	43.9	3.0	0.0	0.0	0.0	0.0	10.6	23.5
当時の就業形態	正社員・正職員	696	100.0	37.9	25.7	11.4	11.8	44.0	4.2	0.7	0.0	0.0	0.1	13.9	21.8
	正社員・正職員以外の雇用者	265	100.0	29.4	18.5	6.0	6.8	38.5	5.7	0.4	0.0	0.0	0.0	10.2	30.6
	自営・個人事業主	94	100.0	16.0	20.2	14.9	3.2	33.0	2.1	0.0	0.0	1.1	0.0	16.0	40.4
当時、主たる生計維持者だったか	はい	617	100.0	34.7	21.9	10.7	9.7	40.0	3.7	0.8	0.0	0.2	0.2	13.3	25.1
	いいえ	438	100.0	32.6	25.6	9.8	9.8	43.8	5.3	0.2	0.0	0.0	0.0	13.0	26.5
当時のがんのステージ	ステージ0	60	100.0	21.7	16.7	3.3	1.7	31.7	1.7	1.7	0.0	0.0	0.0	6.7	40.0
	ステージI	327	100.0	36.7	24.5	10.1	9.5	41.6	4.0	0.3	0.0	0.0	0.3	14.4	22.9
	ステージII	301	100.0	35.9	24.9	8.6	10.6	45.2	5.6	0.3	0.0	0.0	0.0	14.0	24.6
	ステージIII以上	289	100.0	32.9	24.6	14.9	10.7	42.9	4.5	0.7	0.0	0.3	0.0	14.5	22.8
	わからない・答えたくない	78	100.0	26.9	14.1	6.4	10.3	30.8	2.6	1.3	0.0	0.0	0.0	5.1	41.0

※複数回答

(10) がんと仕事に関する意見

図表 I-77 がんと仕事に関する意見：A と B のどちらに近いか (Q14)



※がんと仕事に関する対照的な A と B の意見を提示し、自身の考えがどちらに近いかをたずねた設問

図表 I-78 本人への意向確認に関する考え方 (Q14_1)

「A：配慮は、本人に意向を聞いたうえで行うほうが良い」「B：配慮は、本人に意向を聞かずに、意向を察して行うほうが良い」

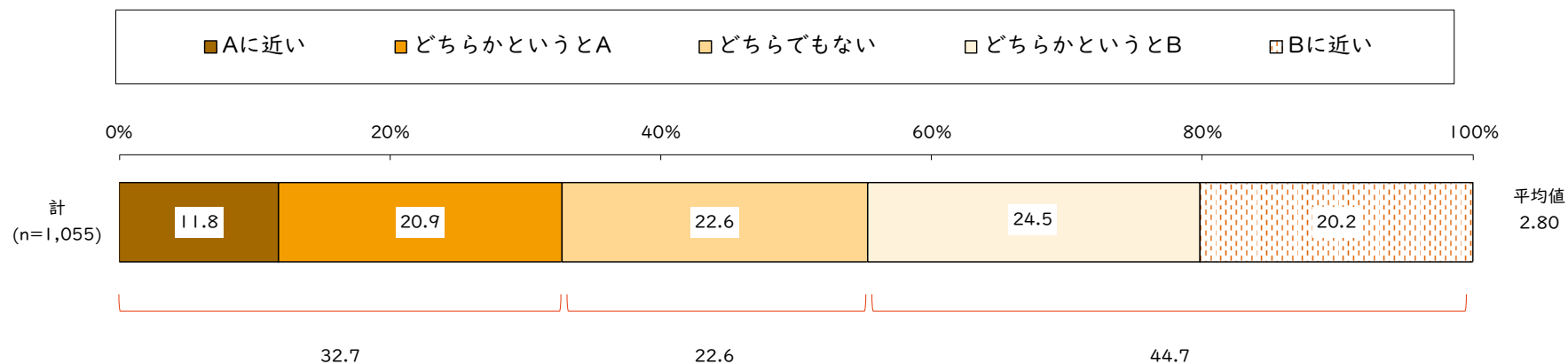


※がんと仕事に関する対照的な A と B の意見を提示し、自身の考えがどちらに近いかをたずねた設問

※平均値は「Aに近い」を5点、「どちらかというA」を4点、「どちらともいえない」を3点、「どちらかというB」を2点、「Bに近い」を1点として得点化

図表 I-79 治療中の接し方に関する考え方 (Q14_2)

「A：治療中は、仕事に対して特別な気遣いや配慮をしてほしかった」「B：治療中も、仕事に対してなるべく普段どおりに接してほしかった」



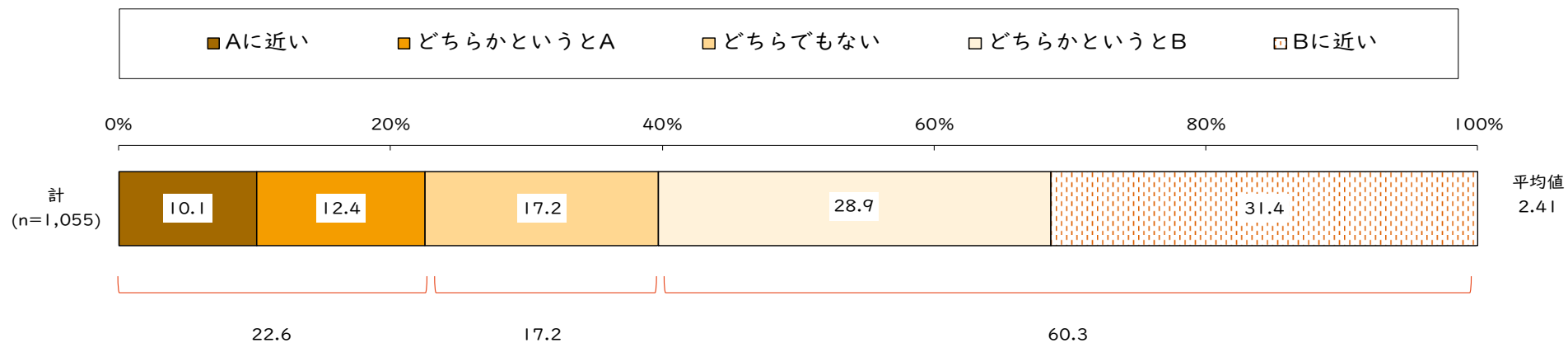
	調査数 (n)	計	A 治療中は、仕事に対して特別な気遣いや配慮をしてほしかった B 治療中も、仕事に対してなるべく普段どおりに接してほしかった					本人への意向確認に関する考え方			平均値 (点)	
			Aに近い	どちらかというA	どちらでもない	どちらかというB	Bに近い	Aに近い計	どちらでもない	Bに近い計		
計	1,055	100.0	11.8	20.9	22.6	24.5	20.2	32.7	22.6	44.7	2.80	
初めてがんと診断された時期	2009年まで	173	100.0	9.2	15.0	25.4	27.2	23.1	24.3	25.4	50.3	2.60
	2010～2014年	229	100.0	12.2	23.1	20.1	25.3	19.2	35.4	20.1	44.5	2.84
	2015～2019年	521	100.0	11.1	21.1	22.8	23.6	21.3	32.2	22.8	44.9	2.77
	2020年	132	100.0	16.7	24.2	22.0	23.5	13.6	40.9	22.0	37.1	3.07
当時の就業形態	正社員・正職員	696	100.0	12.6	19.1	21.1	26.7	20.4	31.8	21.1	47.1	2.77
	正社員・正職員以外の雇用者	265	100.0	11.7	25.7	23.0	21.5	18.1	37.4	23.0	39.6	2.91
	自営・個人事業主	94	100.0	5.3	21.3	31.9	17.0	24.5	26.6	31.9	41.5	2.66
当時、主たる生計維持者だったか	はい	617	100.0	13.3	19.3	21.1	25.4	20.9	32.6	21.1	46.4	2.79
	いいえ	438	100.0	9.6	23.3	24.7	23.3	19.2	32.9	24.7	42.5	2.81
当時のがんのステージ	ステージ0	60	100.0	11.7	16.7	18.3	35.0	18.3	28.3	18.3	53.3	2.68
	ステージI	327	100.0	12.2	19.9	19.9	24.5	23.5	32.1	19.9	48.0	2.73
	ステージII	301	100.0	10.6	21.3	23.3	22.9	21.9	31.9	23.3	44.9	2.76
	ステージIII以上	289	100.0	13.1	21.8	25.3	24.6	15.2	34.9	25.3	39.8	2.93
	わからない・答えたくない	78	100.0	9.0	24.4	24.4	23.1	19.2	33.3	24.4	42.3	2.81

※がんと仕事に関する対照的な A と B の意見を提示し、自身の考えがどちらに近いかをたずねた設問

※平均値は「Aに近い」を5点、「どちらかというA」を4点、「どちらともいえない」を3点、「どちらかというB」を2点、「Bに近い」を1点として得点化

図表 I-80 治療との両立に関する考え方 (Q14_3)

「A：がんになったら、治療に専念したほうが良い」「B：がんになっても、治療と仕事を両立したほうが良い」



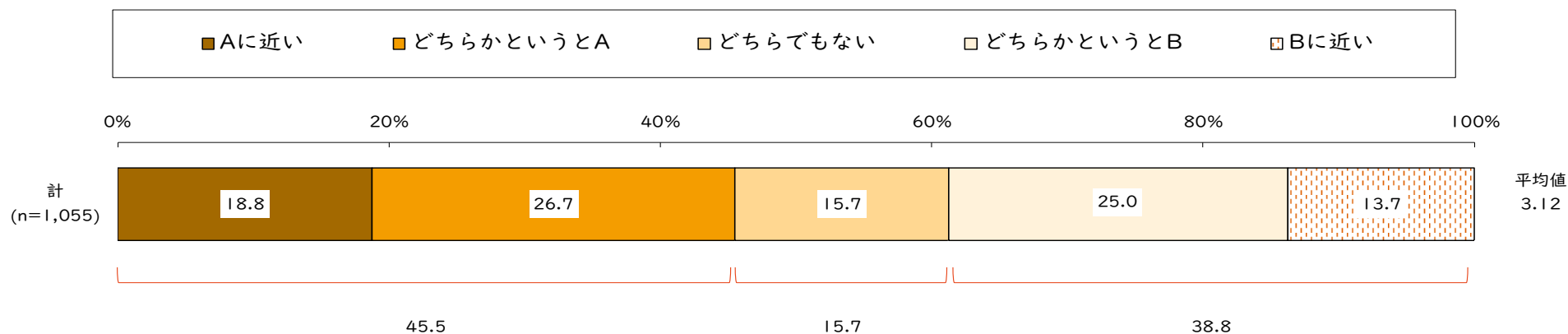
	調査数 (n)	計	Aがんにになったら、治療に専念したほうが良い Bがんにになっても、治療と仕事を両立したほうが良い					本人への意向確認に関する考え方			平均値 (点)	
			Aに近い	どちらかというA	どちらでもない	どちらかというB	Bに近い	Aに近い計	どちらでもない	Bに近い計		
計	1,055	100.0	10.1	12.4	17.2	28.9	31.4	22.6	17.2	60.3	2.41	
初めてがんと診断された時期	2009年まで	173	100.0	8.7	15.0	17.9	28.3	30.1	23.7	17.9	58.4	2.44
	2010~2014年	229	100.0	9.6	7.9	17.0	31.4	34.1	17.5	17.0	65.5	2.28
	2015~2019年	521	100.0	10.6	14.4	16.5	27.3	31.3	25.0	16.5	58.5	2.46
	2020年	132	100.0	11.4	9.1	18.9	31.8	28.8	20.5	18.9	60.6	2.42
当時の就業形態	正社員・正職員	696	100.0	9.9	12.6	16.8	27.7	32.9	22.6	16.8	60.6	2.39
	正社員・正職員以外の雇用者	265	100.0	11.7	11.7	18.5	30.2	27.9	23.4	18.5	58.1	2.49
	自営・個人事業主	94	100.0	7.4	12.8	16.0	34.0	29.8	20.2	16.0	63.8	2.34
当時、主たる生計維持者だったか	はい	617	100.0	10.9	14.3	16.7	27.4	30.8	25.1	16.7	58.2	2.47
	いいえ	438	100.0	9.1	9.8	17.8	31.1	32.2	18.9	17.8	63.2	2.33
当時のがんのステージ	ステージ0	60	100.0	8.3	13.3	18.3	35.0	25.0	21.7	18.3	60.0	2.45
	ステージI	327	100.0	8.9	10.7	18.7	33.0	28.7	19.6	18.7	61.8	2.38
	ステージII	301	100.0	7.6	12.6	16.3	29.6	33.9	20.3	16.3	63.5	2.31
	ステージIII以上	289	100.0	13.1	12.1	17.0	23.9	33.9	25.3	17.0	57.8	2.47
	わからない・答えたくない	78	100.0	15.4	19.2	14.1	23.1	28.2	34.6	14.1	51.3	2.71

※がんと仕事に関する対照的なAとBの意見を提示し、自身の考えがどちらに近いかをたずねた設問

※平均値は「Aに近い」を5点、「どちらかというA」を4点、「どちらともいえない」を3点、「どちらかというB」を2点、「Bに近い」を1点として得点化

図表 I-81 職場復帰に関する考え方 (Q14_4)

「A：仕事に支障が出ないところまで治癒してから職場復帰したほうが良い」「B：仕事に支障が出る場合も、職場復帰してできる範囲で働けば良い」




	調査数 (n)	計	A 仕事に支障が出ないところまで治癒してから職場復帰したほうが良い B 仕事に支障が出る場合も、職場復帰してできる範囲で働けば良い					本人への意向確認に関する考え方			平均値 (点)	
			Aに近い	どちらかというA	どちらでもない	どちらかというB	Bに近い	Aに近い計	どちらでもない	Bに近い計		
計	1,055	100.0	18.8	26.7	15.7	25.0	13.7	45.5	15.7	38.8	3.12	
初めてがんと診断された時期	2009年まで	173	100.0	18.5	25.4	15.6	25.4	15.0	43.9	15.6	40.5	3.07
	2010～2014年	229	100.0	17.5	27.5	16.6	23.6	14.8	45.0	16.6	38.4	3.09
	2015～2019年	521	100.0	18.2	27.3	14.6	26.1	13.8	45.5	14.6	39.9	3.10
	2020年	132	100.0	23.5	25.0	18.9	22.7	9.8	48.5	18.9	32.6	3.30
当時の就業形態	正社員・正職員	696	100.0	20.1	26.4	14.1	25.7	13.6	46.6	14.1	39.4	3.14
	正社員・正職員以外の雇用者	265	100.0	14.7	30.2	17.7	24.2	13.2	44.9	17.7	37.4	3.09
	自営・個人事業主	94	100.0	20.2	19.1	22.3	22.3	16.0	39.4	22.3	38.3	3.05
当時、主たる生計維持者だったか	はい	617	100.0	19.3	25.9	14.7	25.0	15.1	45.2	14.7	40.0	3.09
	いいえ	438	100.0	18.0	27.9	17.1	25.1	11.9	45.9	17.1	37.0	3.15
当時のがんのステージ	ステージ0	60	100.0	20.0	30.0	16.7	25.0	8.3	50.0	16.7	33.3	3.28
	ステージI	327	100.0	17.7	30.3	12.5	27.2	12.2	48.0	12.5	39.4	3.14
	ステージII	301	100.0	18.6	25.2	18.6	24.3	13.3	43.9	18.6	37.5	3.12
	ステージIII以上	289	100.0	18.7	24.2	15.6	24.6	17.0	42.9	15.6	41.5	3.03
	わからない・答えたくない	78	100.0	23.1	24.4	17.9	20.5	14.1	47.4	17.9	34.6	3.22

※がんと仕事に関する対照的な A と B の意見を提示し、自身の考えがどちらに近いかをたずねた設問

※平均値は「Aに近い」を5点、「どちらかというA」を4点、「どちらともいえない」を3点、「どちらかというB」を2点、「Bに近い」を1点として得点化

図表 I-82 罹患の報告に関する考え方 (Q14_5)

「A：がんに罹患したら、そのことを仕事関係者になるべく報告したほうが良い」「B：がんに罹患したら、そのことを仕事関係者になるべく報告しないほうが良い」



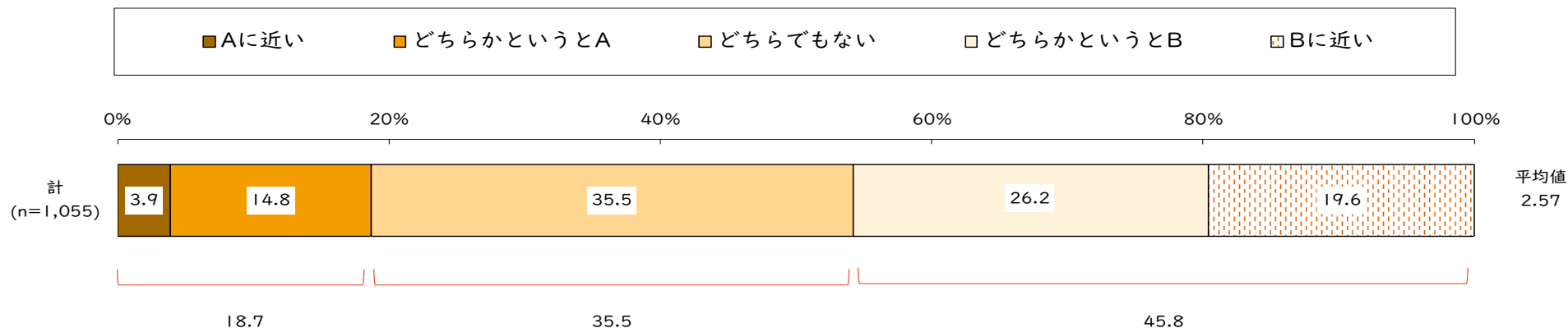
	調査数 (n)	計	A がんに罹患したら、そのことを仕事関係者になるべく報告したほうが良い B そのことを仕事関係者になるべく報告しないほうが良い					本人への意向確認に関する考え方			平均値 (点)	
			Aに近い	どちらかという とA	どちらでも ない	どちらか という とB	Bに近い	Aに近い計	どちらでも ない	Bに近い計		
			(%)					(%)				
計	1,055	100.0	36.8	31.4	22.0	6.7	3.1	68.2	22.0	9.9	3.92	
初めてがんと診断された時期	2009年まで	173	100.0	37.6	32.9	24.9	2.3	2.3	70.5	24.9	4.6	4.01
	2010～2014年	229	100.0	32.8	31.4	23.6	9.6	2.6	64.2	23.6	12.2	3.82
	2015～2019年	521	100.0	38.6	30.1	20.0	7.5	3.8	68.7	20.0	11.3	3.92
	2020年	132	100.0	35.6	34.1	23.5	4.5	2.3	69.7	23.5	6.8	3.96
当時の就業形態	正社員・正職員	696	100.0	39.4	31.2	20.3	6.8	2.4	70.5	20.3	9.2	3.98
	正社員・正職員以外の雇用者	265	100.0	30.9	34.0	23.8	6.8	4.5	64.9	23.8	11.3	3.80
	自営・個人事業主	94	100.0	34.0	25.5	29.8	6.4	4.3	59.6	29.8	10.6	3.79
当時、主たる生計維持者だったか	はい	617	100.0	40.5	28.5	19.8	7.5	3.7	69.0	19.8	11.2	3.95
	いいえ	438	100.0	31.5	35.4	25.1	5.7	2.3	66.9	25.1	8.0	3.88
当時のがんのステージ	ステージ0	60	100.0	18.3	35.0	31.7	8.3	6.7	53.3	31.7	15.0	3.50
	ステージI	327	100.0	35.8	28.7	25.1	7.6	2.8	64.5	25.1	10.4	3.87
	ステージII	301	100.0	33.9	32.9	22.9	6.3	4.0	66.8	22.9	10.3	3.86
	ステージIII以上	289	100.0	43.6	33.9	14.5	5.5	2.4	77.5	14.5	8.0	4.11
	わからない・答えたくない	78	100.0	41.0	24.4	25.6	7.7	1.3	65.4	25.6	9.0	3.96

※がんと仕事に関する対照的な A と B の意見を提示し、自身の考えがどちらに近いかをたずねた設問

※平均値は「Aに近い」を5点、「どちらかというとA」を4点、「どちらともいえない」を3点、「どちらかというとB」を2点、「Bに近い」を1点として得点化

図表 I-83 がん患者やがん経験者の働きやすさの現状に関する考え方 (Q14_6)

「A：いまの日本はがん患者やがん経験者が働きやすい社会だ」「B：いまの日本はがん患者やがん経験者が働きづらい社会だ」



	調査数 (n)	計	A いまの日本はがん患者やがん経験者が働きやすい社会だ B いまの日本はがん患者やがん経験者が働きづらい社会だ					本人への意向確認に関する考え方			平均値 (点)	
			Aに近い	どちらかというA	どちらでもない	どちらかというB	Bに近い	Aに近い計	どちらでもない	Bに近い計		
計	1,055	100.0	3.9	14.8	35.5	26.2	19.6	18.7	35.5	45.8	2.57	
初めてがんと診断された時期	2009年まで	173	100.0	4.6	12.1	40.5	27.7	15.0	16.8	40.5	42.8	2.64
	2010~2014年	229	100.0	3.9	17.0	34.5	24.0	20.5	21.0	34.5	44.5	2.60
	2015~2019年	521	100.0	3.6	15.0	33.8	27.6	20.0	18.6	33.8	47.6	2.55
	2020年	132	100.0	3.8	13.6	37.9	22.0	22.7	17.4	37.9	44.7	2.54
当時の就業形態	正社員・正職員	696	100.0	4.5	15.5	37.2	25.3	17.5	20.0	37.2	42.8	2.64
	正社員・正職員以外の雇用者	265	100.0	2.6	13.6	31.3	29.4	23.0	16.2	31.3	52.5	2.43
	自営・個人事業主	94	100.0	3.2	12.8	35.1	23.4	25.5	16.0	35.1	48.9	2.45
当時、主たる生計維持者だったか	はい	617	100.0	5.0	15.1	34.0	25.9	19.9	20.1	34.0	45.9	2.59
	いいえ	438	100.0	2.3	14.4	37.7	26.5	19.2	16.7	37.7	45.7	2.54
当時のがんのステージ	ステージ0	60	100.0	5.0	13.3	30.0	30.0	21.7	18.3	30.0	51.7	2.50
	ステージI	327	100.0	3.4	16.8	39.1	25.4	15.3	20.2	39.1	40.7	2.68
	ステージII	301	100.0	2.7	15.3	38.5	23.3	20.3	17.9	38.5	43.5	2.57
	ステージIII以上	289	100.0	5.9	11.8	27.0	31.1	24.2	17.6	27.0	55.4	2.44
	わからない・答えたくない	78	100.0	2.6	16.7	44.9	19.2	16.7	19.2	44.9	35.9	2.69

※がんと仕事に関する対照的な A と B の意見を提示し、自身の考えがどちらに近いかをたずねた設問

※平均値は「Aに近い」を5点、「どちらかというA」を4点、「どちらともいえない」を3点、「どちらかというB」を2点、「Bに近い」を1点として得点化

図表 I-84 仕事と治療の両立についての意見やアドバイス（自由記述より）

がん経験者からの「仕事と治療の両立」における意見やアドバイス		計
1. 周囲に対する意見 (職場・家族・医療機関など)	1-(1)がんとともに働くことへの理解・支援	44
	1-(2)両立できる職場の環境整備・改善	42
	1-(3)本人意思の尊重と一人ひとりへの寄り添い	38
	1-(4)がんに対する「思い込み」への気づき	25
	1-(5)医療機関の「働く患者」への寄り添い	8
		小計:157
2. 社会に対する意見	2-(1)希望する人ががんになっても働ける社会の実現	47
	2-(2)がん教育	24
	2-(3)相談相手・窓口の設置	10
		小計: 81
3. がんを診断を受けた人、 将来受ける人へのアドバイス	3-(1)周囲への相談・働きかけ・意思表示	59
	3-(2)可能なかぎりの就労継続	44
	3-(3)治療・体調の優先	41
	3-(4)とらわれなき心でのがんと共生	27
	3-(5)診断直後の退職決断回避	23
	3-(6)自分自身の意志の尊重	23
	3-(7)就労継続のための情報収集・制度確認	12
	3-(8)ある程度の自己開示を推奨	9
	3-(9)慎重な自己開示を推奨	6
		小計:244
コメント計		482

※自由記述の要素を区分・整理した分析結果

※「特になし」や設問の回答ではない自由記述の内容はカウントから除外

※1つのコメントに複数の要素が含まれる場合は重複計上

1.周囲（職場・家族・医療機関など）に対する意見	仕事との両立では、職場の理解が必須。患者が勤務し続けることを希望する場合、受け入れる体制があることは好ましい。患者ごとに状態がちがうので、それらに合わせて、本人の希望に沿った柔軟な対応ができる世の中であるとありがたい。
	職場の受け入れ態勢が整っていると、自分がどうやって生きていくかという選択肢が広がると思います。治療に専念する（復帰出来る）、両立していく（治療の為の時間が優先出来る）など。治療にはお金もかかりますし、がんになって不安の中、仕事が無くなるという不安に襲われるのはとても辛く、苦しいです。
	罹患した人の環境や世代によって対応が変わることと、前提として誰一人として同じ病状の人はいないので、同じ部位のがんでも配慮することも異なるし、5年の目安に届かず、再発することも経験したので、一過性のものでなく、症状やプライベートの状況も加味するじっくりとした面談の必要が企業にはあると思っている。気にしないように今まで通り働きたい人もいるし、体調を優先した人もいるので、本人の希望を全て飲む必要もないが、企業努力は必須だと思う。あとはどんなに気丈な人でも、告知されたときは凹むので、自分の過去の治療などを公言する上司などがいるが、人それぞれなので、じっくり寄り添うマネジメント力が必要だと思う。
	がんになる事＝死と考えている人が多い気がします。がんになっても仕事や生きがい、先の事をもっと考えられる、考えても良いんだと思える制度やサポートを増やして欲しいし、それがあつた事をがんになっていない人にも知ってもらいたいです。
	主治医から、術後に出るであろう症状や後遺症について、説明があれば仕事を辞めずに済みました。相談をしても親身になって考えてくれなかった。やり甲斐のある仕事だったので、とても残念でした。
2.社会に対する意見	両立したい人が両立でき、両立したくない人が両立しなくて済むように、勤務先や職場と協力しその他の資源を活用して環境を整えることができると良いと思います。
	置かれている状況や環境に個人差のたいへん大きい問題だと思います。しかし、大人のがん教育だけは必要だと感じています。「がん」＝「亡くなる」と思っている社会人がたくさんいることを実感しています。
	お金、職場・仕事、家族、手術への不安、死への不安など、希望が見えない心理状況。かと言って弱音や相談も中々しづらい。気軽にでも専門的な方に寄り添ってもらえると助かると思います。
3.がんと診断を受けた人、将来受ける人へのアドバイス	まず最初に自分の意見や働き方についてはっきりと周囲に伝え、治療の段階によってできることとできない事を伝えていった方が良いのではないかと感じました。
	周囲の方は個々の状態や気持ちについて察することはできないので、伝えることが相互にとって良いと思います。
	すぐに退職を選ばない。休職などで治療を進めて、続けられる方法を模索してほしい。がんとわかつた直後は不安しかないが、情報を集めていくうちに自分の仕事と治療の方向性を冷静に考えていけると思います。
	ケースバイケースだとは思いますが、仕事が続けられる環境が整っていれば続けた方が良い。生活の質を保つためにも、心の健康のためにも仕事は大切。体調第一、無理をしないことです。自分ができることと、できないこと。諦めることも大事だと思います。今はできなくても、諦めても、生きていれば、いつかできる日が来ると思っています。
	自分自身の病状をよく理解し、自分がどう生きていきたいのかを明確に理解して伝えることがとても重要だと思う。それを受けて、会社・職場は初めて本人が求める対応の準備ができると思う。
	職場の制度を知っておくことが、両立を考えるときに重要だと思います。
	無理せずにあるのままの自分をみせることが大事だと思います。
	上司や同僚には、がんであることをなるべく伝え、協力や理解を得る方が良いと思います。一人で抱え込まないことが大切。理解ある方が一人でもいれば仕事は続けていける。ただ、がん罹患のことを話す相手は慎重に選んだ方がよい。

※自由記述よりコメントは抜粋して紹介

※誤字脱字については修正

6 アンコンシャスバイアスに関する認知や行動

(1) 初めてがんと診断された時の、アンコンシャスバイアスの認知状況

図表 I-85 初めてがんと診断された時の、アンコンシャスバイアスの認知状況 (Q29)

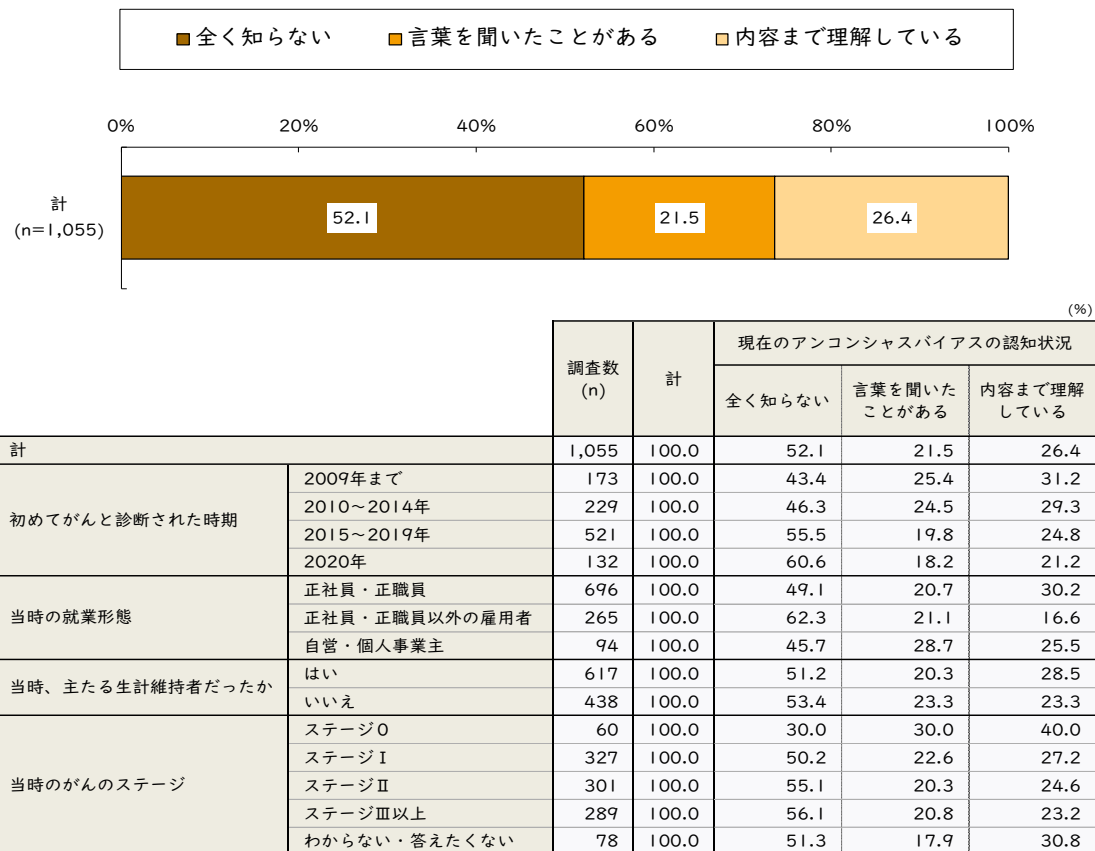


※アンコンシャスバイアスについて以下のとおり説明した上で、その認知状況をたずねた設問

「『アンコンシャスバイアス』(unconscious bias)とは、『無意識の偏ったモノの見方』のことで、日本語では『無意識の思い込み』『無意識バイアス』『無意識の偏見』などとも表現されています。」

(2) 現在のアンコンシャスバイアスの認知状況

図表 I-86 現在のアンコンシャスバイアスの認知状況 (Q29_Q30)

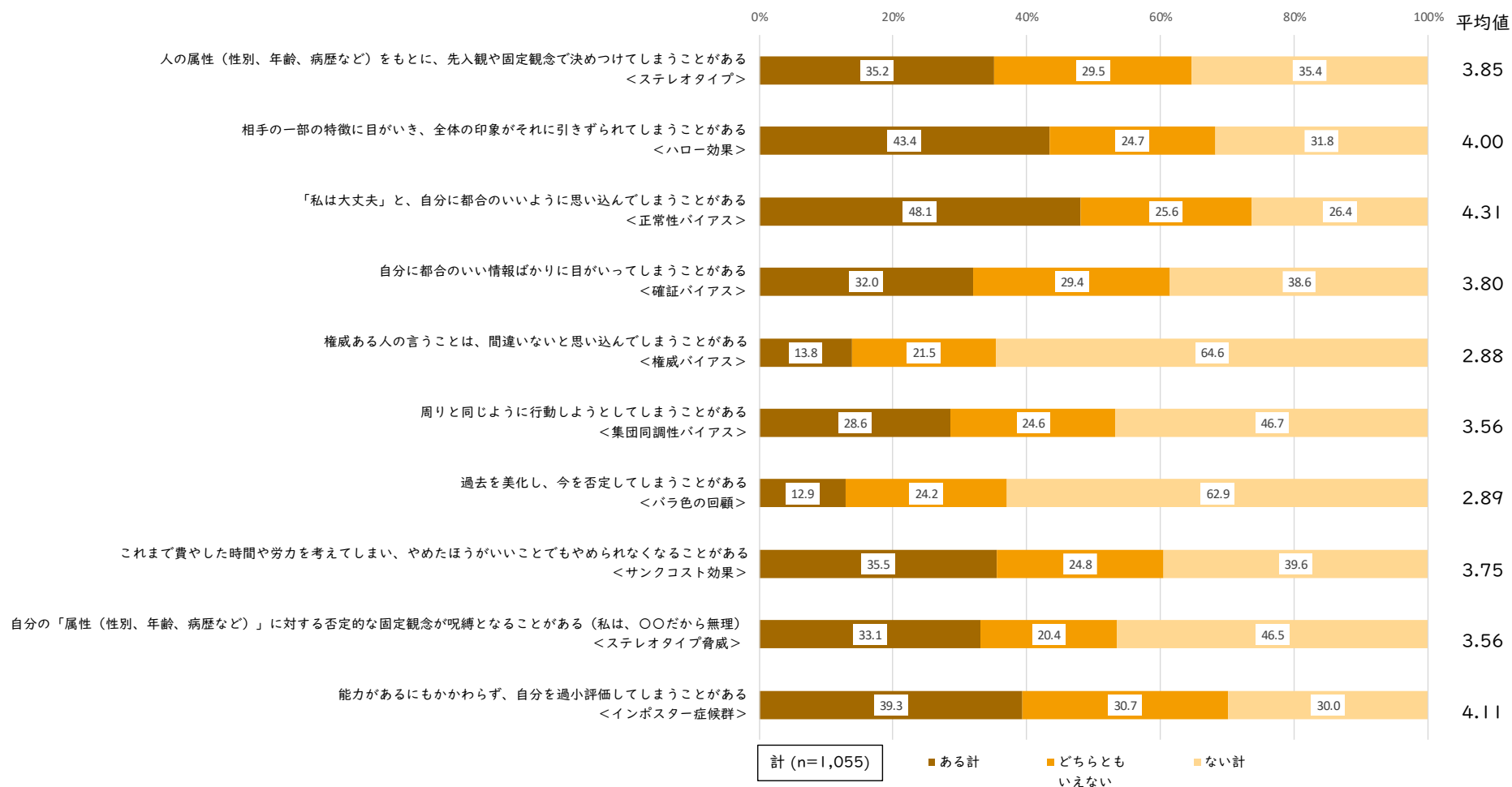


※アンコンシャスバイアスについて説明した上で、その認知状況をたずねた設問

※初めてがんと診断された時の、アンコンシャスバイアスの認知状況に関する設問で「内容まで理解していた」と回答した人は、現在のアンコンシャスバイアスの認知状況に関する設問の対象外だが、現在も「内容まで理解している」とみなして再集計

(3) アンコンシャスバイアスの行動特性

図表 I-87 アンコンシャスバイアスの行動特性 (Q15)



※それぞれのアンコンシャスバイアスの典型的な行動を列挙し、そういう行動をとる頻度を、「1. 全くない」～「7. 常にある」までの7段階尺度でたずねている

※「ある計」は7～5、「ない計」は1～3

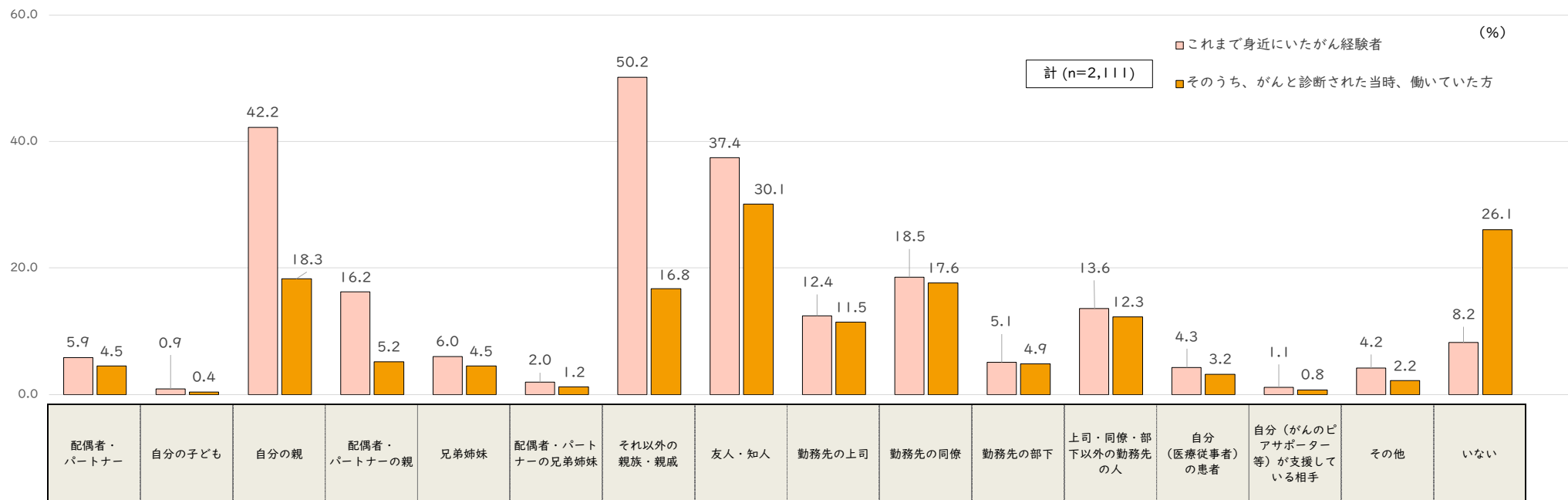
※平均値は「常にある」を7点、「全くない」を1点として7段階尺度を得点化

II がん経験者以外に関する調査結果

1 身近にいたがん経験者の状況と、回答者との関係性

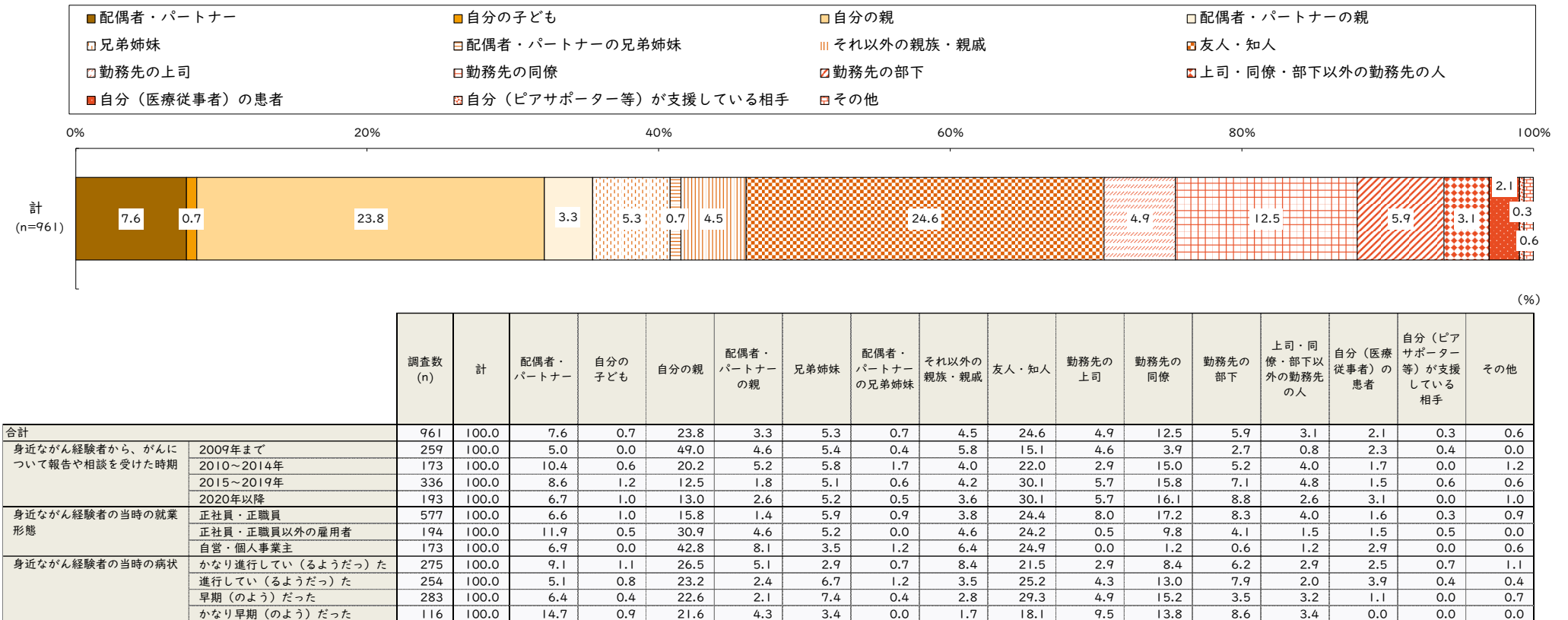
(1) 身近ながん経験者からの報告や相談と、そのがん経験者と回答者の属性

図表Ⅱ-1 身近ながん経験者の有無と就業有無 (Q1)



※複数回答

図表Ⅱ-2 がんと診断されたことについて、報告や相談を受けた身近ながん経験者（Q2）

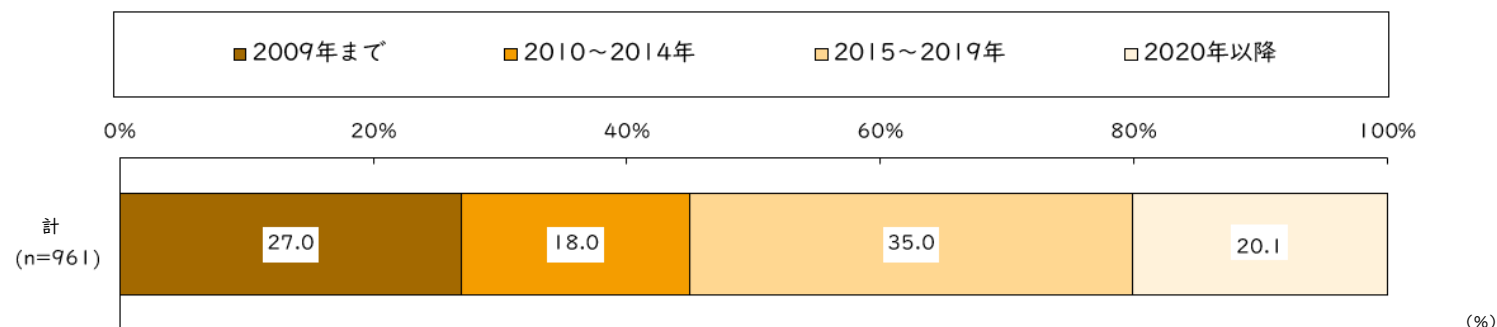


※全体 2111 人のうち、これまで身近ながん経験者がいた人が 1938 人、そのがん経験者ががんと診断された当時働いていたという人が 1560 人、その人からがんと診断されたことについて、報告や相談を受けたことがある人が 961 人

※身近ながん経験者（当時働いていた人）から報告や相談を受けた人に限定して集計

※表側で調査数（n）が 40 未満は除外

図表Ⅱ-3 身近ながん経験者から報告や相談を受けた時期 (SQ2_1)



		調査数 (n)	計	2009年まで	2010~ 2014年	2015~ 2019年	2020年以降
合計		961	100.0	27.0	18.0	35.0	20.1
報告や相談を受けた身近ながん経験者	家族・親族	442	100.0	41.2	18.8	25.8	14.3
	友人・知人	236	100.0	16.5	16.1	42.8	24.6
	勤務先の部下	57	100.0	12.3	15.8	42.1	29.8
	部下以外の勤務先関係者	197	100.0	12.2	19.3	44.7	23.9
身近ながん経験者の当時の就業形態	正社員・正職員	577	100.0	26.3	17.3	36.6	19.8
	正社員・正職員以外の雇用者	194	100.0	22.7	17.0	35.1	25.3
	自営・個人事業主	173	100.0	32.4	22.5	29.5	15.6
身近ながん経験者の当時の病状	かなり進行してい(るようだ)った	275	100.0	31.6	17.5	35.3	15.6
	進行してい(るようだ)った	254	100.0	33.9	16.9	32.7	16.5
	早期(のよう)だった	283	100.0	19.4	21.2	33.6	25.8
	かなり早期(のよう)だった	116	100.0	19.8	15.5	38.8	25.9

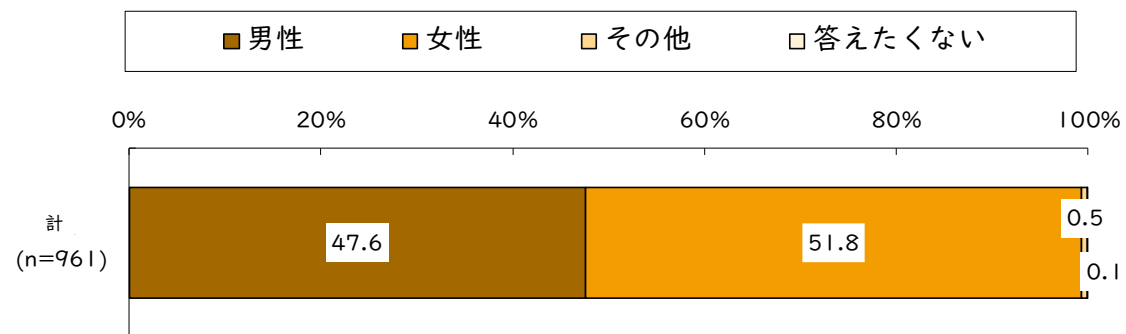
※身近ながん経験者（当時働いていた人）から報告や相談を受けたことがある人に対する設問

※表側の「報告や相談を受けた身近ながん経験者」の「家族・親族」は「配偶者・パートナー」、「自分の子ども」、「自分の親」、「配偶者・パートナーの親」、「兄弟姉妹」、「配偶者・パートナーの兄弟姉妹」、「それ以外の親族・親戚」を、「部下以外の勤務先関係者」は「勤務先の上司」、「勤務先の同僚」、「上司・同僚・部下以外の勤務先の人」を統合したもの（以下同様）

※表側で調査数（n）が40未満は除外

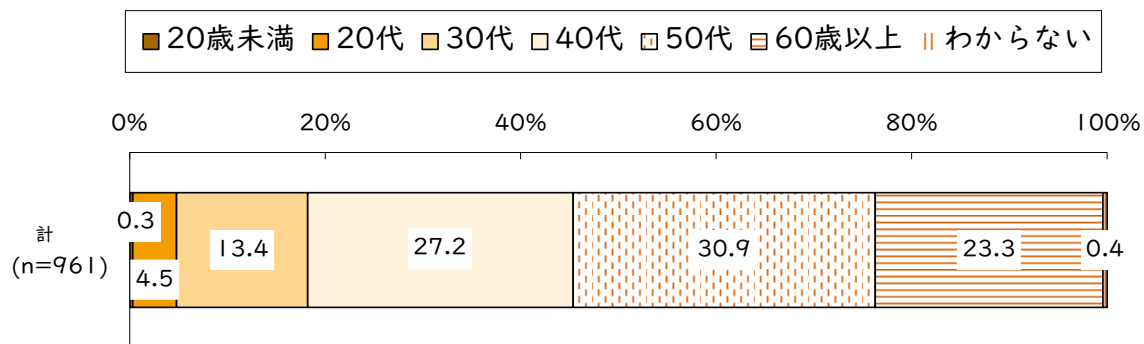
(2) 身近ながん経験者の属性

図表Ⅱ-4 身近ながん経験者の性別 (SQ2_2a)



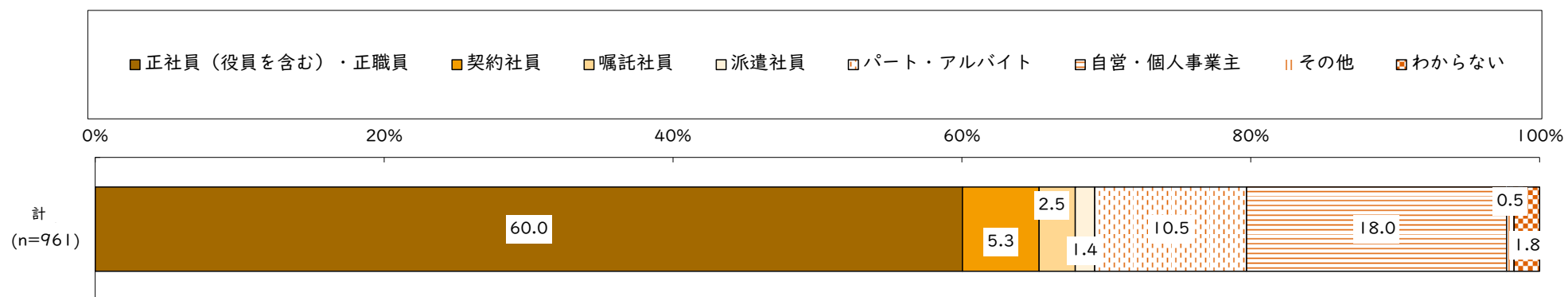
※身近ながん経験者（当時働いていた人）から報告や相談を受けた人に対する設問

図表Ⅱ-5 身近ながん経験者の当時の年齢 (SQ2_2b)



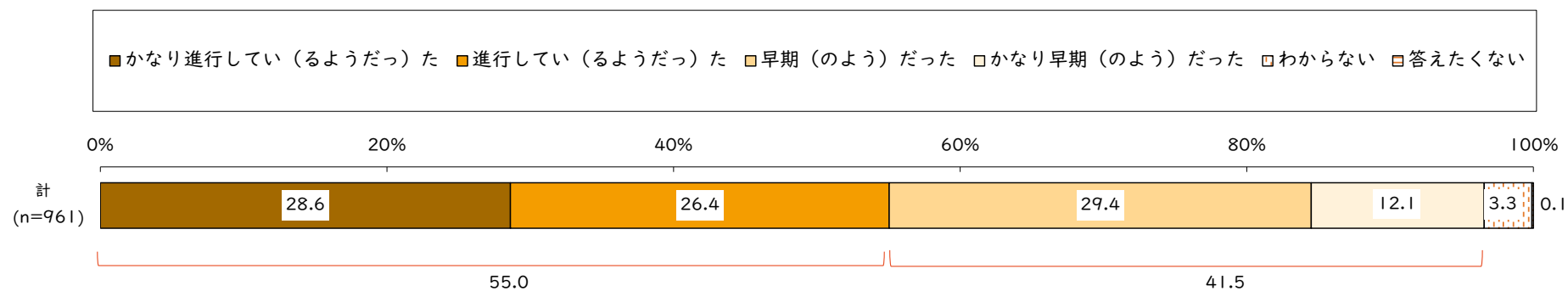
※身近ながん経験者（当時働いていた人）から報告や相談を受けた人に対する設問

図表Ⅱ-6 身近ながん経験者の当時の就業形態 (SQ2_3a)



※身近ながん経験者 (当時働いていた人) から報告や相談を受けたことがある人に対する設問

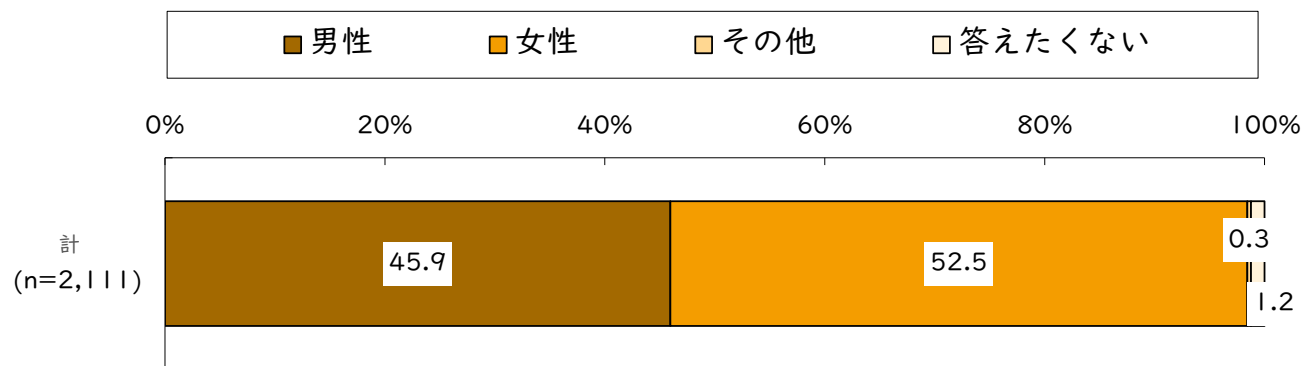
図表Ⅱ-7 身近ながん経験者の当時の病状 (SQ2_4)



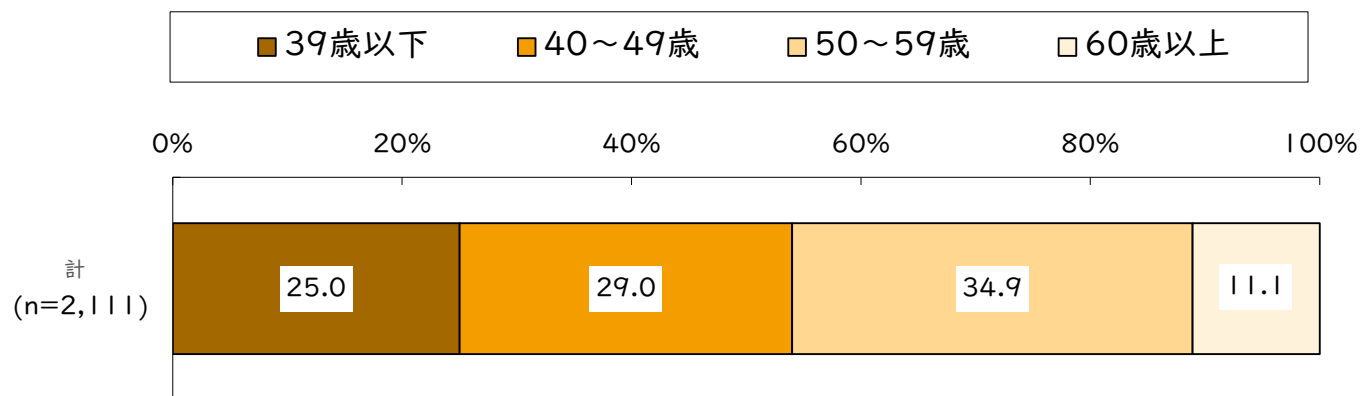
※身近ながん経験者 (当時働いていた人) から報告や相談を受けたことがある人に対する設問

(3) 回答者の属性

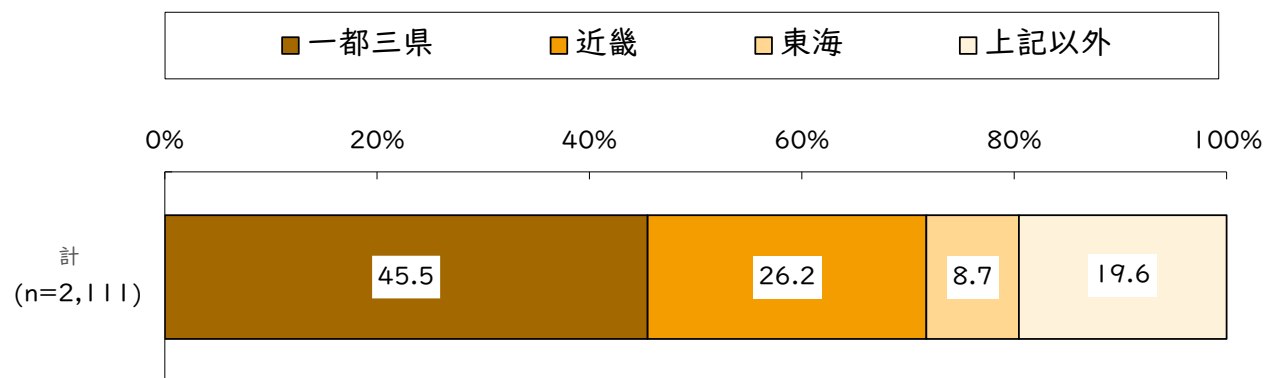
図表Ⅱ-8 あなたの性別 (Q10)



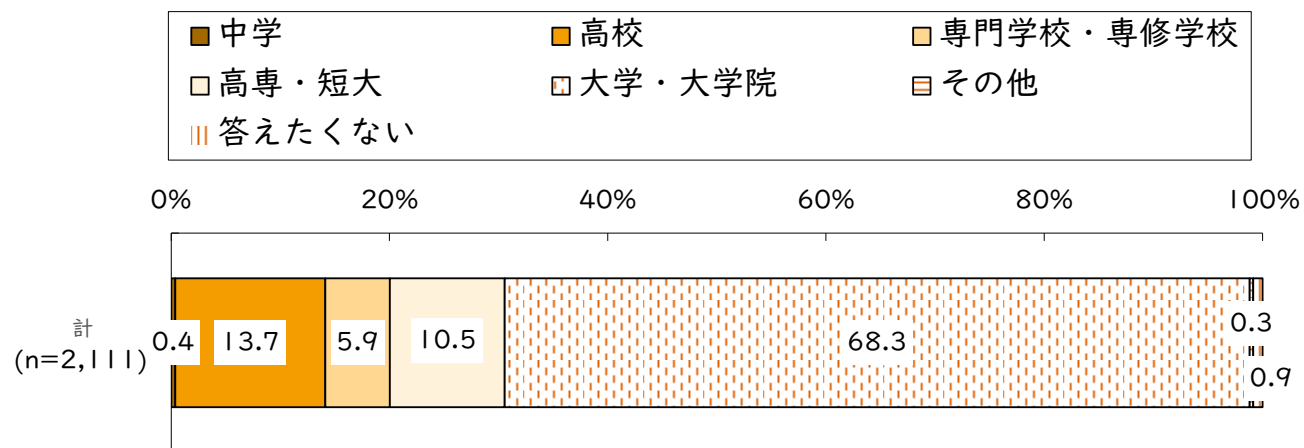
図表Ⅱ-9 あなたの現在の年齢 (Q11)



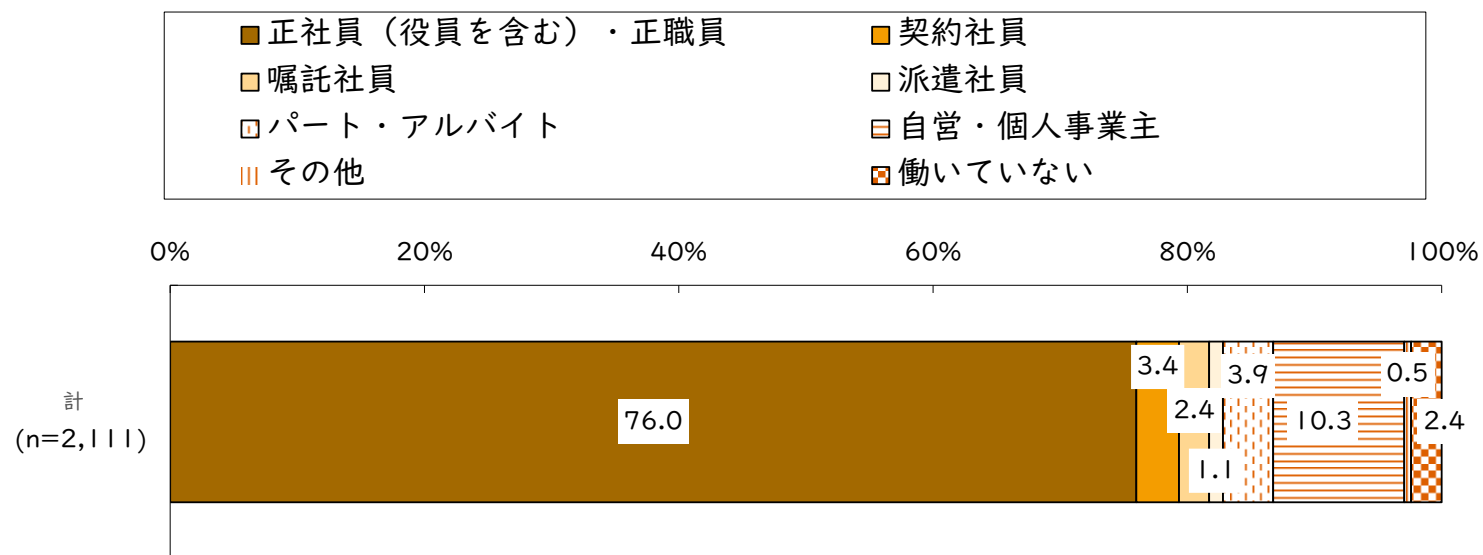
図表Ⅱ-10 あなたの現在の居住地 (Q12)



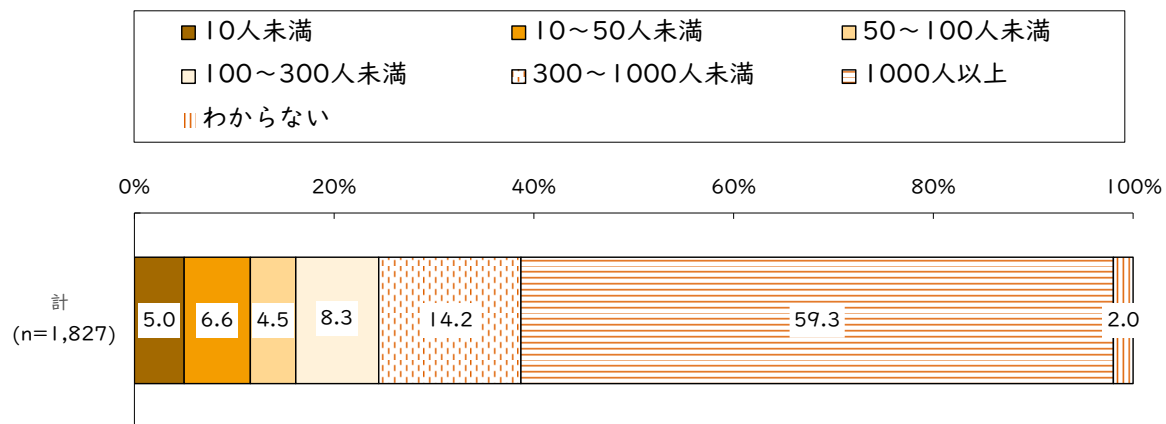
図表Ⅱ-11 あなたの最終学歴 (Q13)



図表Ⅱ-12 あなたの現在の就業形態 (Q14)

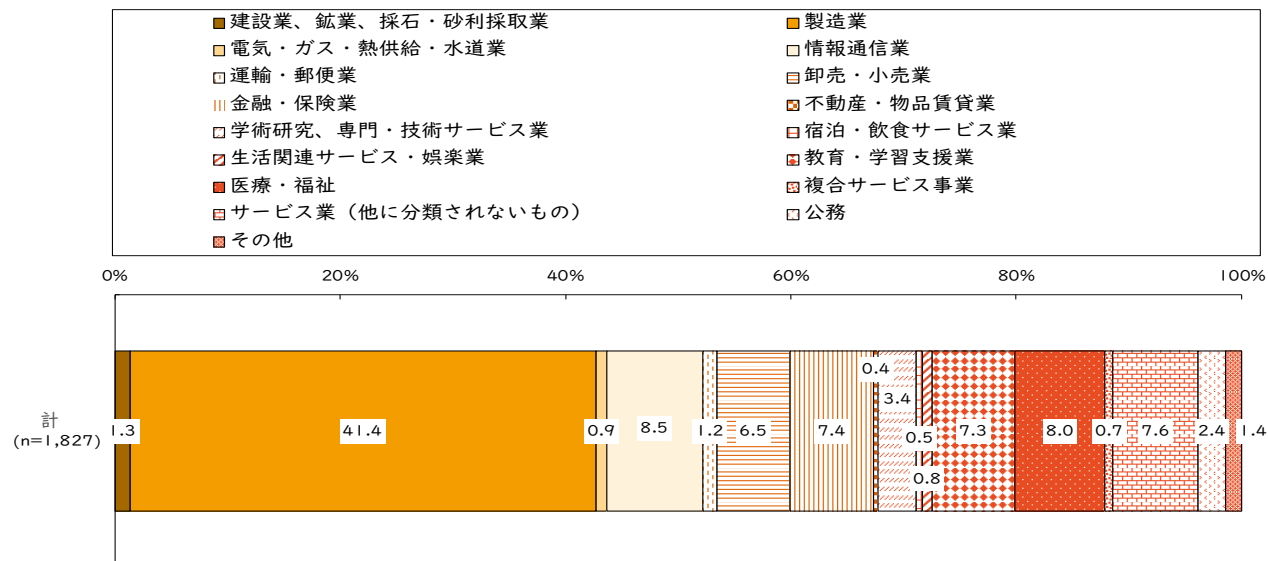


図表Ⅱ-13 あなたの現在の勤務先の従業員・職員数 (SQ14_1)



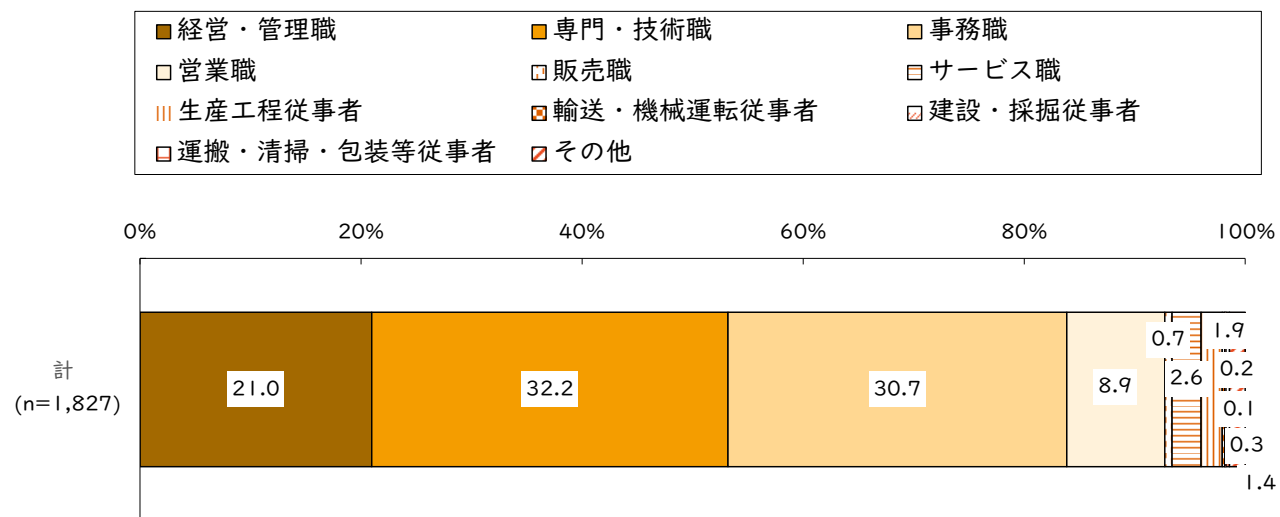
※雇用者（就業形態「その他」を除く、以下同様）に対する設問

図表Ⅱ-14 あなたの現在の勤務先の業種 (SQ14_2)



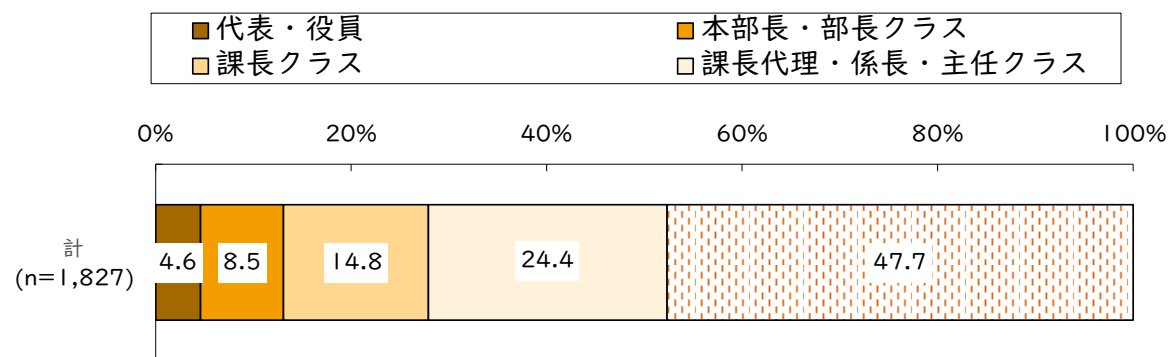
※雇用者に対する設問

図表Ⅱ-15 あなたの現在の職種 (SQ14_3)



※雇用者に対する設問

図表Ⅱ-16 あなたの現在の役職 (SQ14_4)

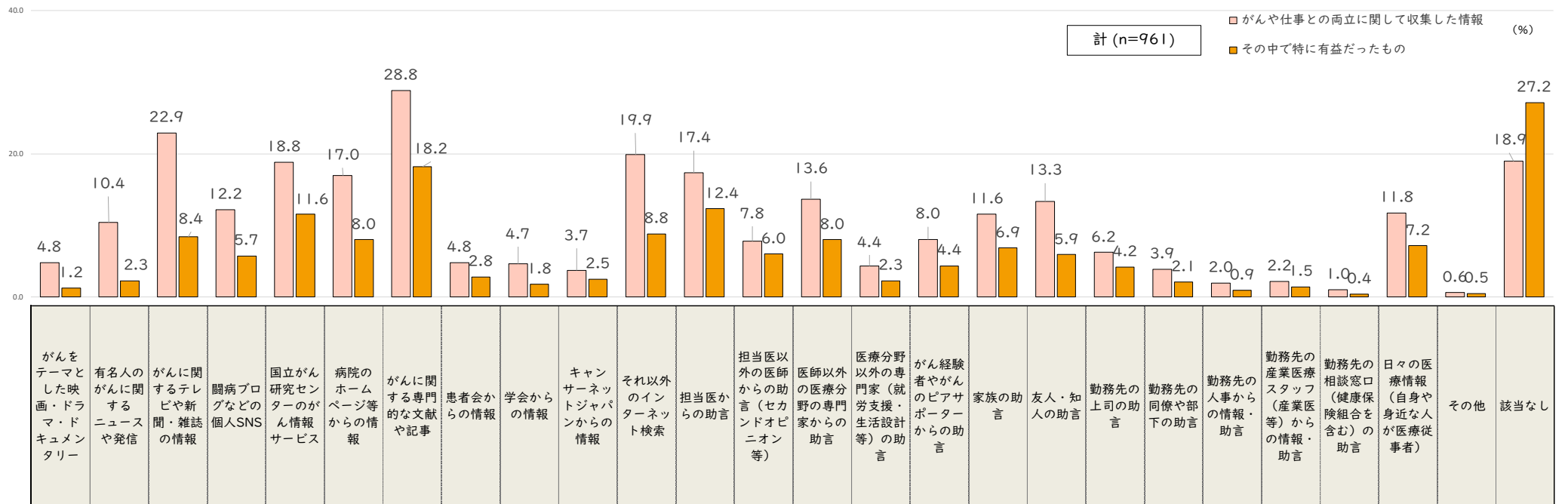


※雇用者に対する設問

2 がんに対する印象や情報経路

(1) がんや仕事との両立に関する収集情報、有益だった情報

図表Ⅱ-17 がんや仕事との両立に関して収集した情報と、有益だった情報の比較 (SQ2_8)



※身近ながん経験者 (当時働いていた人) から報告や相談を受けた人に対する設問

※複数回答

図表Ⅱ-18 身近ながん経験者から報告や相談を受けて、がんや仕事との両立に関して収集した情報 (SQ2_8)

(%)

調査数 (n)	計	がんをテーマとした映画・ドラマ・ドキュメンタリー	有名人の関心に関するニュースや発信	がんに関するテレビや新聞・雑誌の情報	国病プログラムの個人SNS	国立がん研究センターの個人情報サービス	病院のホームページからの情報	がんに関する専門的な文献や記事	患者会からの情報	学会からの情報	キャンサーネットジャパンからの情報	それ以外のインターネット検索	担当医からの助言	担当医以外の医師からの助言(セカンドオピニオン等)	医師以外の医療分野の専門家からの助言	医療分野以外の専門家(就労支援・生活設計等)からの助言	がん経験者やがんのピアサポーターからの助言	家族の助言	友人・知人の助言	勤務先の上司からの助言	勤務先の同僚や部下からの助言	勤務先の人事からの情報・助言	勤務先の産業医スタッフ(産業医等)からの情報・助言	勤務先の相談窓口(健康保険組合を含む)からの助言	日々の医療情報(自身や身近ながん経験者)	その他	該当なし	平均値 (値)	
																													合計
合計	961	100.0	4.8	10.4	22.9	12.2	18.8	17.0	28.8	4.8	4.7	3.7	19.9	17.4	7.8	13.6	4.4	8.0	11.6	13.3	6.2	3.9	2.0	2.2	1.0	11.8	0.6	18.9	2.51
報告や相談を受けた身近ながん経験者	442	100.0	4.1	11.3	25.3	12.2	19.7	20.1	32.1	4.1	3.8	2.0	21.0	34.2	7.8	15.2	4.1	3.8	16.7	13.1	4.3	1.6	0.5	1.4	0.2	10.0	0.0	16.3	2.72
友人・知人	236	100.0	5.1	10.6	20.3	15.7	17.4	14.4	27.5	6.4	4.7	4.2	18.2	2.1	6.4	12.7	5.1	15.3	6.8	17.8	2.5	2.5	0.4	0.4	1.3	14.4	0.4	21.6	2.32
勤務先の部下	57	100.0	3.5	8.8	24.6	7.0	31.6	33.3	43.9	10.5	7.0	8.8	24.6	5.3	8.8	17.5	1.8	12.3	5.3	10.5	21.1	15.8	8.8	8.8	1.8	17.5	5.3	1.8	3.39
部下以外の勤務先関係者	197	100.0	6.6	10.2	22.8	11.2	13.7	9.1	15.2	1.5	5.1	4.6	19.3	2.0	2.0	5.1	3.5	6.6	8.6	10.2	10.7	7.1	4.1	4.6	1.0	8.1	1.0	27.9	1.94
身近ながん経験者から、がんについて報告や相談を受けた時期	259	100.0	4.2	12.0	27.0	7.7	11.2	12.4	27.8	3.1	4.6	0.8	16.2	27.4	8.9	12.4	4.2	5.0	15.1	12.4	5.4	1.5	0.4	0.0	12.4	0.4	20.8	2.34	
2009年まで	173	100.0	6.9	9.2	19.7	13.3	16.8	16.2	27.7	2.3	3.5	3.5	15.6	15.0	6.9	13.9	4.0	4.0	10.4	11.6	4.6	3.5	1.2	4.0	0.6	9.8	0.6	19.7	2.24
2010-2014年	336	100.0	4.2	10.7	23.8	14.6	25.0	19.3	31.5	7.7	5.7	6.5	22.3	13.7	6.8	14.3	5.4	11.6	9.8	15.5	7.4	5.1	3.0	2.7	1.5	11.6	1.2	17.0	2.80
2015-2019年	193	100.0	4.7	8.8	18.7	13.0	20.2	19.7	26.4	4.1	4.1	3.1	24.4	12.4	8.8	14.0	3.1	9.3	10.9	12.4	6.7	4.7	1.6	2.1	2.1	13.0	0.0	19.2	2.48
2020年以降	577	100.0	4.9	11.1	22.4	12.1	19.8	15.8	28.1	5.4	4.3	3.5	18.9	12.7	7.3	12.5	5.0	9.5	11.4	12.1	6.4	4.3	2.4	2.8	1.2	11.8	0.9	20.8	2.46
身近ながん経験者の当時の就業形態	194	100.0	5.7	10.3	23.7	12.9	17.0	17.0	26.8	4.1	5.7	6.2	19.6	21.1	7.2	11.9	3.6	7.2	13.4	14.9	6.2	4.6	2.1	0.5	1.5	8.8	0.5	16.0	2.52
正社員・正職員以外の雇用者	173	100.0	4.0	9.2	24.9	12.1	19.1	20.8	35.3	4.0	4.6	2.3	24.9	29.5	9.8	20.2	2.9	4.6	10.4	14.5	5.2	1.7	0.0	2.3	0.0	15.0	0.0	15.0	2.77
自営・個人事業主	275	100.0	5.1	11.3	22.9	16.4	22.9	17.5	34.9	5.5	4.0	4.4	21.5	26.2	10.9	19.3	6.2	8.4	14.9	14.9	5.1	3.6	0.7	3.3	1.1	16.0	0.7	12.7	2.97
身近ながん経験者の当時の病状	275	100.0	3.1	8.7	20.9	11.8	18.1	14.2	31.5	5.9	5.9	3.5	20.5	16.5	8.3	17.3	4.3	9.4	9.8	10.6	9.4	5.9	3.5	2.0	1.2	11.8	0.8	17.7	2.54
かなり進行している(るようだった)	254	100.0	4.9	11.0	24.4	11.0	18.0	17.0	24.0	4.2	3.2	3.2	18.4	12.7	6.4	8.5	4.2	8.8	10.6	13.8	3.9	2.5	1.4	1.8	1.1	9.9	0.4	23.0	2.25
進行していた(るようだった)	283	100.0	6.9	9.5	26.7	6.9	17.2	25.0	25.0	2.6	7.8	5.2	19.0	11.2	4.3	6.9	0.9	3.4	8.6	16.4	8.6	3.4	2.6	1.7	0.9	6.9	0.9	19.8	2.28
かなり早期(のようだった)	116	100.0																											

※身近ながん経験者(当時働いていた人)から報告や相談を受けたことがある人に対する設問 ※複数回答

※平均値は情報に関する項目の選択数(「その他」を除く)の平均値 ※表側で調査数(n)が40未満は除外

図表Ⅱ-19 がんや仕事との両立に関して収集した情報のうち特に有益だったもの (SQ2_8)

(%)

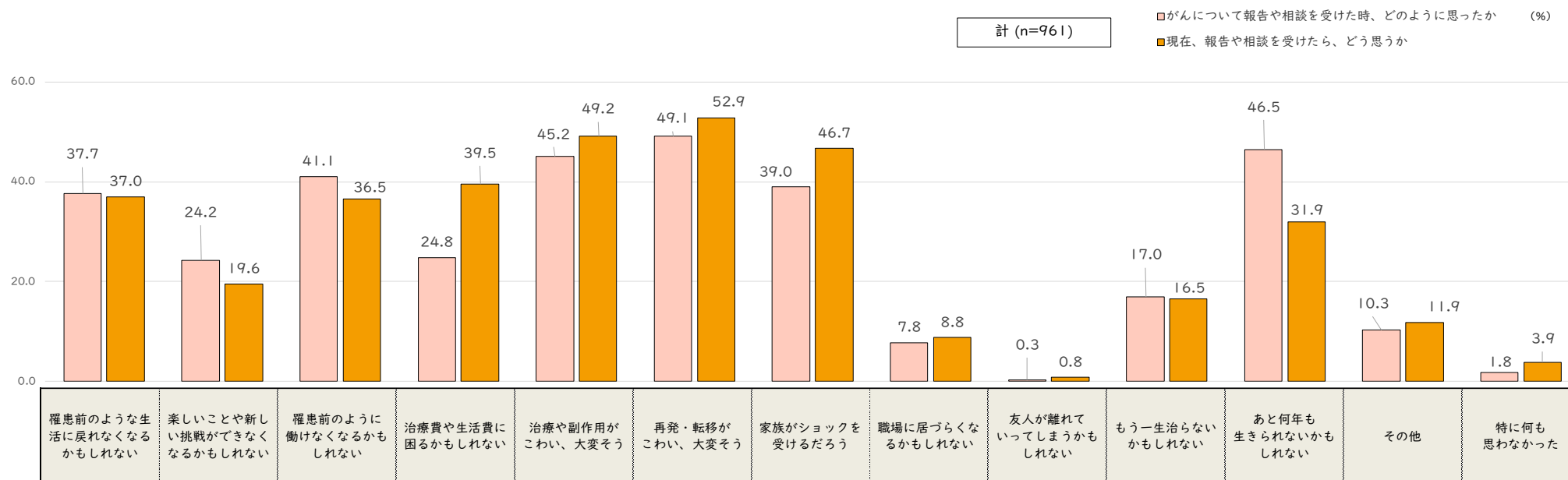
調査数 (n)	計	がんをテーマとした映画・ドラマ・ドキュメンタリー	有名人の関心に関するニュースや発信	がんに関するテレビや新聞・雑誌の情報	国病プログラムの個人SNS	国立がん研究センターの個人情報サービス	病院のホームページからの情報	がんに関する専門的な文献や記事	患者会からの情報	学会からの情報	キャンサーネットジャパンからの情報	それ以外のインターネット検索	担当医からの助言	担当医以外の医師からの助言(セカンドオピニオン等)	医師以外の医療分野の専門家からの助言	医療分野以外の専門家(就労支援・生活設計等)からの助言	がん経験者やがんのピアサポーターからの助言	家族の助言	友人・知人の助言	勤務先の上司からの助言	勤務先の同僚や部下からの助言	勤務先の人事からの情報・助言	勤務先の産業医スタッフ(産業医等)からの情報・助言	勤務先の相談窓口(健康保険組合を含む)からの助言	日々の医療情報(自身や身近ながん経験者)	その他	該当なし	平均値 (値)	
																													合計
合計	961	100.0	1.2	2.3	8.4	5.7	11.6	8.0	18.2	2.8	1.8	2.5	8.8	12.4	6.0	8.0	2.3	4.4	6.9	5.9	4.2	2.1	0.9	1.5	0.4	7.2	0.5	27.2	1.34
報告や相談を受けた身近ながん経験者	442	100.0	1.6	2.9	8.1	5.7	11.1	9.3	20.8	1.8	1.6	0.9	7.2	24.9	8.8	8.1	1.6	1.4	9.7	5.2	2.7	0.9	0.2	0.7	0.0	6.3	0.0	25.1	1.42
友人・知人	236	100.0	0.8	1.7	7.2	7.6	10.6	7.2	15.3	5.1	0.8	3.4	8.9	1.3	5.1	8.1	3.8	9.7	3.8	6.8	1.3	0.8	0.4	0.0	0.4	9.3	0.4	31.8	1.19
勤務先の部下	57	100.0	0.0	0.0	7.0	3.5	21.1	12.3	29.8	7.0	1.8	3.5	10.5	3.5	7.0	14.0	1.8	7.0	5.3	8.8	15.8	8.8	3.5	7.0	1.8	8.8	5.3	10.5	1.89
部下以外の勤務先関係者	197	100.0	1.5	2.5	11.7	5.1	10.7	5.6	10.7	0.0	2.5	4.1	12.2	1.0	1.5	3.0	1.5	4.1	5.6	6.1	7.6	4.6	2.5	3.6	0.5	4.1	0.5	33.5	1.12
身近ながん経験者から、がんについて報告や相談を受けた時期	259	100.0	1.2	2.3	8.5	2.7	6.6	4.6	16.2	1.5	1.5	0.4	5.0	20.1	4.6	8.5	1.2	2.3	8.1	4.2	3.5	0.8	1.2	0.4	0.0	7.3	0.4	33.6	1.13
2009年まで	173	100.0	1.7	2.3	5.8	6.4	12.7	11.6	20.2	1.7	1.2	1.7	5.8	12.7	6.4	7.5	2.3	2.3	7.5	6.4	4.0	1.7	0.0	3.5	0.6	6.9	0.0	24.3	1.33
2010-2014年	336	100.0	0.9	1.8	10.4	8.0	13.4	8.6	21.1	4.2	2.1	5.1	10.1	8.3	6.0	7.7	3.3	6.5	6.3	7.4	4.5	2.4	1.8	1.5	0.3	7.1	1.2	24.4	1.49
2015-2019年	193	100.0	1.6	3.1	7.3	5.2	14.0	8.3	14.0	3.1	2.1	1.6	14.5	8.8	7.8	3.2	2.1	4.0	5.2	4.7	3.6	0.0	1.0	1.0	7.3	0.0	25.9	1.35	
2020年以降	577	100.0	1.2	2.3	7.8	6.2	12.8	7.5	18.0	3.5	1.4	2.6	9.0	9.2	5.4	7.5	2.4	5.0	7.1	5.0	4.0	2.6	1.4	2.1	0.7	6.8	0.7	28.4	1.31
身近ながん経験者の当時の就業形態	194	100.0	2.1	3.1	10.8	6.2	10.3	10.8	17.0	2.1	2.6	3.6	8.8	16.0	6.2	6.7	2.1	5.7	6.7	8.2	5.2	2.1	0.5	0.5	0.0	5.7	0.5	23.2	1.43
正社員・正職員以外の雇用者	173	100.0	0.6	1.7	8.7	4.0	9.8	7.5	20.8	1.7	1.7	1.2	8.7	17.7	8.1	11.6	1.7	1.2	6.9	5.8	3.5	0.6	0.0	0.6	0.0	10.4	0.0	26.6	1.36
自営・個人事業主	275	100.0	1.8	4.0	6.5	5.8	13.5	7.3	21.8	3.3	1.1	2.9	8.7	17.1	7.6	12.4	2.2	2.9	8.0	7.6	2.9	3.3	0.0	2.2	0.4	9.5	0.4	23.6	1.53
身近ながん経験者の当時の病状	275	100.0	0.0	1.2	7.9	6.7	11.0	7.1	18.5	3.9	2.4	2.8	8.3	12.2	7.5	9.4	2.8	5.1	6.3	4.7	7.1	2.0	1.2	1.2	0.4	7.9	0.8	25.2	1.37
かなり進行している(るようだった)	254	100.0	1.8	2.1	9.2	5.7	11.0	8.1	16.3	1.8	0.7	1.1	8.8	9.2	4.6	3.9	2.5	6.0	6.7	5.7	2.5	1.4	1.1	1.4	0.4	6.0	0.4	29.7	1.18
進行していた(るようだった)	283	100.0	0.9	0.0	14.7	3.4	12.9	12.9	16.4	2.6	5.2	5.2	8.6	10.3	3.4	6.0	0.9	5.2	6.9	6.0	1.7	1.7	0.9	0.9	4.3	0.9	28.4	1.34	
かなり早期(のようだった)	116	100.0																											

※身近ながん経験者(当時働いていた人)から報告や相談を受けたことがある人に対する設問 ※複数回答

※平均値は情報に関する項目の選択数(「その他」を除く)の平均値 ※表側で調査数(n)が40未満は除外

(2) がんに対する印象とそのような印象を持った理由

図表Ⅱ-20 【身近ながん経験者（当時働いていた人）から報告や相談を受けた人】がんに対する印象の変化（SQ2_6、Q5）



※ 「がんについて報告や相談を受けた時、どのように思ったか」は身近ながん経験者（当時働いていた人）から報告や相談を受けたことがある人に対する設問

※ 「現在、報告や相談を受けたら、どう思うか」は全体に対する設問だが、身近ながん経験者（当時働いていた人）から報告や相談を受けたことがある人に限定して集計

※いずれも複数回答

※ 「現在、報告や相談を受けたら、どう思うか」については「答えたくない」という選択肢もあるが、ここでは結果を記載していない

図表Ⅱ-21 【身近ながん経験者（当時働いていた人）から報告や相談を受けた人】がんについて報告や相談を受けた時、どのように思ったか（Q2_6）

(%)

	調査数 (n)	計	罹患前 のような生 活に戻る かもしれ ない	楽しいこ とや新し い挑戦が できなく なるか もしれ ない	罹患前 のように働 けなくな るか もしれ ない	治療費や 生活費に 困るか もしれ ない	治療や副 作用がこ わい、大 変そう	再発・転 移がこわ い、大 変そう	家族が ショック を受ける だろう	職場に居 づらくな るか もしれ ない	友人が離 れていっ てしま うか もしれ ない	もう一生 治らな い か もしれ ない	あと何年 も生き られな い か もしれ ない	その他	特に何も 思わな かった	平均値 (個)	
合計	961	100.0	37.7	24.2	41.1	24.8	45.2	49.1	39.0	7.8	0.3	17.0	46.5	10.3	1.8	3.33	
報告や相談を受けた身近ながん経験者	家族・親族	442	100.0	42.5	29.6	38.2	25.3	43.0	50.7	32.4	7.2	0.0	24.9	60.9	6.3	1.8	3.55
	友人・知人	236	100.0	32.2	25.0	30.5	21.6	45.3	49.2	41.9	6.4	1.3	10.6	32.6	15.7	2.1	2.97
	勤務先の部下	57	100.0	42.1	15.8	66.7	35.1	47.4	43.9	52.6	12.3	0.0	12.3	45.6	12.3	0.0	3.74
	部下以外の勤務先関係者	197	100.0	29.9	14.2	49.7	21.8	49.7	48.2	47.7	8.1	0.0	7.1	31.5	12.2	2.0	3.08
身近ながん経験者から、 がんについて報告や相談を受けた時期	2009年まで	259	100.0	36.3	24.3	40.2	20.8	36.7	49.0	29.7	6.6	0.0	20.1	52.9	6.6	3.1	3.17
	2010～2014年	173	100.0	42.2	26.0	38.2	26.6	48.6	52.0	38.7	6.9	0.0	17.3	47.4	12.7	2.3	3.44
	2015～2019年	336	100.0	37.5	22.6	43.5	26.8	45.8	48.2	42.3	8.3	0.3	14.6	45.2	12.5	1.2	3.35
	2020年以降	193	100.0	35.8	25.4	40.9	24.9	52.3	48.2	46.1	9.3	1.0	16.6	39.4	9.3	0.5	3.40
身近ながん経験者の当時の就業形態	正社員・正職員	577	100.0	37.6	23.4	45.1	22.4	45.2	47.8	42.5	9.2	0.2	15.9	42.8	12.0	1.9	3.32
	正社員・正職員以外の雇用者	194	100.0	42.8	28.9	33.5	32.0	47.9	54.6	39.2	8.2	0.5	16.5	46.4	6.2	1.0	3.51
	自営・個人事業主	173	100.0	33.5	21.4	37.0	23.7	41.0	46.2	27.7	1.2	0.6	20.2	59.0	9.2	2.3	3.12
身近ながん経験者の当時の病状	かなり進行してい（るようだ）た	275	100.0	44.7	28.4	44.4	28.0	37.5	34.2	40.0	8.7	0.7	29.1	74.5	9.1	0.4	3.70
	進行してい（るようだ）た	254	100.0	45.7	31.1	50.8	29.5	52.0	55.9	41.7	10.6	0.0	18.5	53.5	10.2	0.0	3.89
	早期（のよう）だった	283	100.0	29.3	17.3	35.0	19.8	46.3	54.8	35.7	5.7	0.4	8.1	24.4	11.0	3.5	2.77
	かなり早期（のよう）だった	116	100.0	26.7	18.1	30.2	18.1	45.7	56.9	41.4	6.9	0.0	7.8	23.3	12.9	3.4	2.75

※身近ながん経験者（当時働いていた人）から報告や相談を受けたことがある人に対する設問

※複数回答

※平均値は思ったことに関する項目の選択数（「その他」を除く）の平均値

※表側で調査数（n）が40未満は除外

図表Ⅱ-22 【身近ながん経験者（当時働いていた人）から報告や相談を受けた人】現在、がんについて報告や相談を受けたらどう思うか（Q5）

(%)

		調査数 (n)	計	罹患前のよ うな生活に 戻れなくな るかもしれ ない	楽しいこと や新しい挑 戦ができな くなるかも しれない	罹患前のよ うに働けな くなるかも しれない	治療費や生 活費に困る かもしれない	治療や副作 用がこわ い、大変そ う	再発・転移 がこわい、 大変そう	家族が ショックを 受けるだろ う	職場に居づ らくなるか もしれない	友人が離れ ていってし まうかもし れない	もう一生治 らないかも しれない	あと何年も 生きられな いかもしれ ない	その他	特に何も思 い浮かばな い	答えたくな い	平均値 (個)
合計		961	100.0	37.0	19.6	36.5	39.5	49.2	52.9	46.7	8.8	0.8	16.5	31.9	11.9	3.9	1.1	3.40
報告や相談を受けた身近 ながん経験者	家族・親族	442	100.0	36.4	21.5	36.0	35.3	46.2	52.0	43.9	8.1	0.7	20.6	38.5	9.3	4.1	1.8	3.39
	友人・知人	236	100.0	35.6	18.6	34.3	39.4	51.3	50.8	41.5	9.7	0.8	13.1	22.0	14.4	5.1	0.8	3.17
	勤務先の部下	57	100.0	40.4	17.5	45.6	45.6	54.4	63.2	61.4	10.5	1.8	14.0	24.6	21.1	0.0	0.0	3.79
	部下以外の勤務先関係者	197	100.0	36.0	15.7	38.1	44.7	52.3	55.8	51.8	7.6	0.5	12.7	31.5	12.7	3.6	0.5	3.47
身近ながん経験者から、 がんについて報告や相談 を受けた時期	2009年まで	259	100.0	37.1	19.3	40.2	40.2	47.1	52.5	49.0	7.3	0.8	17.8	37.1	9.7	4.2	0.4	3.48
	2010～2014年	173	100.0	37.0	18.5	29.5	39.3	46.2	47.4	38.7	9.2	0.0	13.3	26.6	14.5	2.9	2.9	3.06
	2015～2019年	336	100.0	37.5	16.7	38.7	38.4	49.4	53.0	46.1	8.9	0.9	15.2	30.7	14.0	5.1	0.6	3.35
	2020年以降	193	100.0	36.3	25.9	34.2	40.9	54.4	58.0	51.8	10.4	1.6	20.2	32.1	8.8	2.1	1.6	3.66
身近ながん経験者の当時 の就業形態	正社員・正職員	577	100.0	38.8	19.2	37.3	41.1	47.3	51.1	48.4	9.5	1.0	15.8	31.4	13.2	3.8	0.7	3.41
	正社員・正職員以外	194	100.0	37.1	21.1	35.1	37.1	55.2	61.3	47.9	7.7	0.5	17.5	31.4	8.8	2.6	0.5	3.52
	自営・個人事業主	173	100.0	29.5	16.2	34.1	35.8	48.6	48.0	38.7	6.4	0.6	16.8	33.5	11.0	5.8	2.3	3.08
身近ながん経験者の当時 の病状	かなり進行してい（るようだ）た	275	100.0	40.0	19.6	43.3	40.4	46.9	43.3	48.4	9.8	0.7	22.9	36.7	13.8	2.9	1.8	3.52
	進行してい（るようだ）た	254	100.0	35.0	21.3	34.6	40.9	48.4	55.9	49.6	11.8	1.6	15.0	34.6	10.6	3.9	0.4	3.49
	早期（のよう）だった	283	100.0	35.7	17.0	33.6	40.3	48.4	55.5	42.0	7.1	0.4	11.3	25.8	12.0	3.9	0.4	3.17
	かなり早期（のよう）だった	116	100.0	40.5	23.3	33.6	33.6	55.2	62.1	50.0	3.4	0.0	17.2	31.0	10.3	4.3	1.7	3.50

※「現在、もしも身近な人から、がんと診断されたことについて報告や相談を受けたとしたら、どのようなことを思い浮かべるか」という設問に対する回答

※身近ながん経験者（当時働いていた人）から報告や相談を受けたことがある人に限定して集計

※複数回答

※平均値は思ったことに関する項目の選択数（「その他」を除く）の平均値

※表側で調査数（n）が40未満は除外

図表Ⅱ-23 理由別にみた、がんについて報告や相談を受けた時、どのように思ったか (SQ2_7×SQ2_6)

(%)

		調査数 (n)	計	罹患前のよ うな生活に 戻れなくな るかもしれ ない	楽しいこと や新しい挑 戦ができな くなるかも しれない	罹患前のよ うに働けな くなるかも しれない	治療費や生 活費に困る かもしれない	治療や副作 用がこわ い、大変そ う	再発・転移 がこわい、 大変そう	家族が ショックを 受けるだろ う	職場に居づ らくなるか もしれない	友人が離れ ていってし まうかもし れない	もう一生治 らないかも しれない	あと何年も 生きられな いかもしれ ない	その他	平均値 (個)
計		961	100.0	37.7	24.2	41.1	24.8	45.2	49.1	39.0	7.8	0.3	17.0	46.5	10.3	3.33
がんについて報告や相談を受けた 時、そのように思った理由	がんをテーマとした映画・ドラマ・ドキュメンタリーで 見聞きしたことから	229	100.0	47.2	34.5	51.5	31.4	59.4	64.2	52.4	11.4	0.0	22.7	54.1	7.0	4.29
	有名人のがんに関するニュースや発信から	191	100.0	48.7	39.3	54.5	33.5	70.7	66.5	51.8	9.9	0.0	24.6	55.0	5.8	4.54
	がんに関するテレビや新聞・雑誌の情報から	372	100.0	45.4	32.8	54.0	28.5	61.6	65.1	48.4	7.3	0.3	20.2	51.9	5.4	4.15
	闘病プログラムなどの個人SNSの情報から	111	100.0	55.9	44.1	56.8	41.4	66.7	66.7	51.4	12.6	1.8	34.2	65.8	6.3	4.97
	がんに関する専門的な文献や記事から	204	100.0	51.5	30.4	52.5	29.4	48.5	52.5	44.1	10.3	0.0	25.0	61.3	9.8	4.05
	それ以外のインターネット検索から	126	100.0	56.3	44.4	67.5	37.3	58.7	72.2	52.4	15.9	0.0	30.2	69.8	7.1	5.05
	身近な人のがん経験から	262	100.0	38.5	25.6	50.8	26.7	56.5	61.5	52.3	8.8	0.4	16.0	44.7	12.6	3.82
	担当医の言動から	154	100.0	53.9	34.4	50.6	33.8	43.5	44.2	37.0	9.7	0.0	30.5	76.6	5.8	4.14
	自身や身近な人の医療従事者としての経験から	134	100.0	40.3	23.9	47.8	29.9	40.3	41.8	38.8	12.7	0.0	21.6	58.2	14.2	3.55
	周囲の人の言動から	128	100.0	46.1	39.1	55.5	33.6	60.9	58.6	54.7	12.5	0.8	27.3	56.3	6.3	4.45
	なんとなく	172	100.0	37.8	29.1	39.5	29.7	48.8	52.3	39.5	7.0	1.2	16.9	44.8	9.9	3.47
	その他	67	100.0	28.4	14.9	29.9	17.9	28.4	26.9	20.9	13.4	0.0	20.9	43.3	37.3	2.45

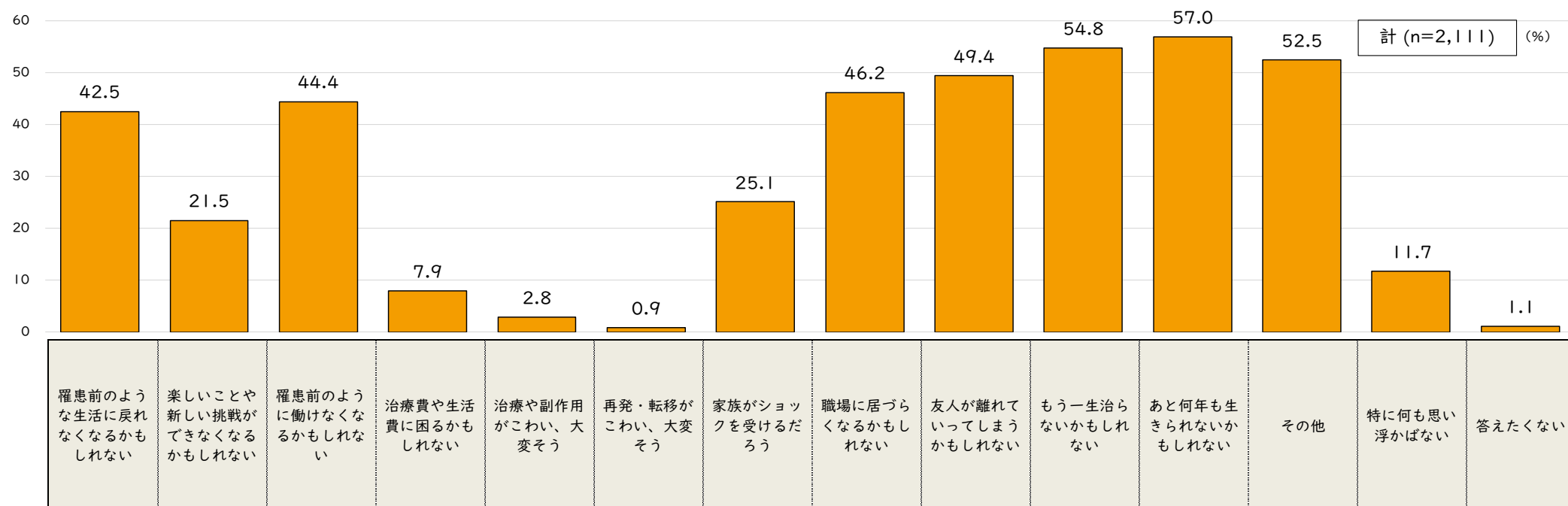
※身近ながん経験者（当時働いていた人）から報告や相談を受けたことがある人に対する設問

※表側は、がんについて報告や相談を受けた時、「特に何も思わなかった」と回答した人以外に対する設問（複数回答）

※複数回答

※平均値は思ったことに関する項目の選択数（「その他」を除く）の平均値

図表Ⅱ-25 【全体】がんに対する現在の印象（Q5）



※「現在、もしも身近な人から、がんと診断されたことについて報告や相談を受けたとしたら、どのようなことを思い浮かべるか」という設問に対する回答

※複数回答

図表Ⅱ-26 【全体】回答者自身の属性や状況・印象の理由別にみた、がんに対する現在の印象（Q5）

(%)

	調査数 (n)	計	罹患前の ような生活に 戻れなくなる かもしれない	楽しいこ とや新し い挑戦が できなくな るかもしれ ない	罹患前の ように働 けなくな るかもしれ ない	治療費や 生活費に 困るかも しれない	治療や副 作用がこ わい、大 変そう	再発・転 移がこわ い、大変 そう	家族が ショック を受ける だろう	職場に居 づらくな るかもし れない	友人が離 れていっ てしまっ たかもしれ ない	もう一生 治らない かもしれ ない	あと何年 も生きら れないか もしれな い	その他	特に何も 思い浮か ばない	答えたく ない	平均値 (個)	
合計	2,111	100.0	42.5	25.1	46.2	49.4	54.8	57.0	52.5	11.7	1.1	21.5	44.4	7.9	2.8	0.9	4.06	
自分の現在の年齢	39歳以下	528	100.0	47.2	32.6	49.4	58.0	64.8	61.7	56.6	12.5	1.9	32.0	58.9	4.5	0.8	0.9	4.76
	40～49歳	612	100.0	42.8	25.2	47.7	51.3	55.6	56.5	52.3	12.1	1.5	21.2	44.1	8.5	2.8	0.7	4.10
	50～59歳	737	100.0	40.8	21.0	44.9	45.9	50.3	55.9	50.2	11.4	0.5	17.5	39.2	9.4	3.9	0.8	3.78
	60歳以上	234	100.0	36.8	20.9	38.9	36.3	44.0	50.9	50.9	10.3	0.4	11.1	29.1	9.4	4.3	1.3	3.29
自分の現在の就業形態	正社員・正職員	1,604	100.0	44.0	27.2	47.9	50.4	55.9	58.7	53.7	12.0	1.3	23.4	47.3	7.1	2.9	0.8	4.22
	正社員・正職員以外の雇用者	238	100.0	41.2	19.7	42.9	49.6	53.8	52.1	45.8	11.3	0.4	17.2	37.8	8.0	0.4	0.4	3.72
	自営・個人事業主	218	100.0	34.9	16.1	37.6	44.0	48.2	50.0	50.0	9.6	0.0	11.9	33.9	13.3	4.6	1.4	3.36
	働いていない	51	100.0	35.3	21.6	43.1	39.2	51.0	54.9	56.9	13.7	3.9	21.6	31.4	9.8	3.9	2.0	3.73
自分の現在の役職	代表・役員	84	100.0	45.2	29.8	47.6	39.3	50.0	52.4	54.8	8.3	1.2	11.9	40.5	10.7	3.6	0.0	3.81
	本部長・部長クラス	155	100.0	46.5	27.1	51.0	41.3	52.9	60.6	58.7	7.7	0.6	18.7	40.0	5.8	4.5	0.6	4.05
	課長クラス	271	100.0	42.4	25.8	48.0	49.8	53.9	60.1	57.2	10.0	0.4	19.2	44.3	7.4	2.6	1.1	4.11
	課長代理・係長・主任クラス	446	100.0	45.3	30.9	49.3	52.9	59.4	62.3	55.6	12.1	2.0	26.0	49.6	7.6	1.8	0.4	4.46
	役職なし	871	100.0	42.5	24.0	45.5	52.4	55.5	55.2	48.6	13.4	1.1	23.9	46.5	6.9	2.6	0.9	4.08
身近ながん経験者の影響	あった計	1,572	100.0	43.8	24.8	48.3	49.7	55.7	58.0	53.9	12.2	1.1	20.0	43.4	8.8	1.9	0.6	4.11
	どちらともいえない	229	100.0	39.3	25.3	37.6	45.4	45.0	55.0	49.3	11.8	0.4	25.8	41.5	6.6	5.7	1.3	3.76
	なかった計	137	100.0	31.4	21.9	38.0	36.5	53.3	54.7	40.1	6.6	0.0	22.6	45.3	8.0	8.8	1.5	3.50
	身近ながん経験者がいなかった	173	100.0	44.5	30.1	45.1	62.4	60.1	52.0	53.8	11.6	2.9	28.9	57.2	1.2	2.9	1.7	4.49
がんに対する現在の印象の理由	がんをテーマとした映画・ドラマ・ドキュメンタリー で見聞きしたことから	562	100.0	57.5	37.5	62.6	62.1	74.9	73.5	67.3	17.6	1.6	32.9	65.3	2.8	0.0	0.0	5.53
	有名人のがんに関するニュースや発信から	550	100.0	56.5	38.5	65.5	66.9	74.9	76.7	64.9	19.3	2.2	32.7	64.7	2.2	0.0	0.0	5.63
	がんに関するテレビや新聞・雑誌の情報から	796	100.0	52.9	33.8	58.2	63.1	71.4	73.4	64.2	16.1	1.5	26.5	56.3	2.5	0.0	0.0	5.17
	闘病ブログなどの個人SNSの情報から	397	100.0	55.9	36.0	61.0	62.5	75.8	77.3	61.5	18.9	2.3	31.7	55.4	4.0	0.0	0.0	5.38
	がんに関する専門的な文献や記事から	336	100.0	53.9	31.5	58.3	59.8	61.6	64.0	58.9	16.4	2.1	24.7	47.3	7.4	0.0	0.0	4.79
	上記以外のインターネット検索から	270	100.0	56.7	36.7	63.0	63.7	66.7	75.9	71.1	19.6	1.9	34.4	57.4	4.4	0.0	0.0	5.47
	身近な人のがん経験から	1,021	100.0	45.2	26.6	50.6	51.2	59.5	63.2	58.3	12.8	1.4	22.2	46.8	8.9	0.0	0.0	4.38
	担当医の言動から	98	100.0	60.2	33.7	61.2	57.1	62.2	56.1	70.4	13.3	4.1	34.7	56.1	6.1	0.0	0.0	5.09
	自身や身近な人の医療従事者としての経験から	218	100.0	42.7	25.2	45.4	51.8	50.9	49.5	52.3	13.3	3.7	21.6	39.0	14.2	0.0	0.0	3.95
	周囲の人の言動から	281	100.0	56.2	36.3	62.3	67.3	71.5	72.6	65.8	21.4	2.1	35.6	61.2	4.3	0.0	0.0	5.52
	なんとなく	333	100.0	48.3	34.2	52.0	56.8	60.4	64.0	59.5	16.2	1.8	34.5	58.3	5.1	0.0	0.0	4.86
	その他	51	100.0	17.6	11.8	17.6	27.5	21.6	29.4	19.6	3.9	0.0	11.8	27.5	66.7	0.0	0.0	1.88

※「現在、もしも身近な人から、がんと診断されたことについて報告や相談を受けたとしたら、どのようなことを思い浮かべるか」という設問に対する回答

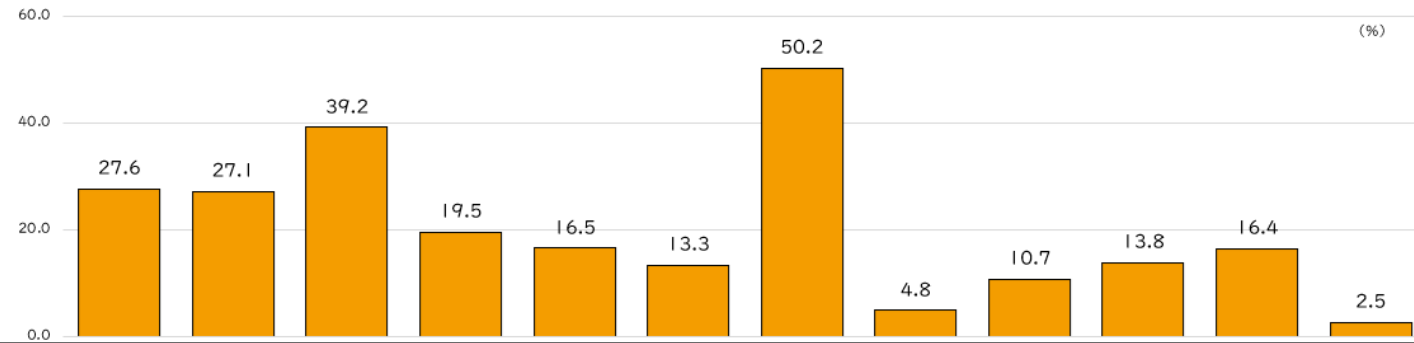
※表側の「がんに対する現在の印象の理由」は、上記の設問に対して「特に何も思い浮かばない」、「答えたくない」と回答した人以外に対する設問（複数回答）

※複数回答

※平均値は思ったことに関する項目の選択数（「その他」を除く）の平均値

※表側で調査数（n）が40未満は除外

図表Ⅱ-27 【全体】回答者自身の属性や状況にみた、がんに対する現在の印象の理由 (SQ5_1)

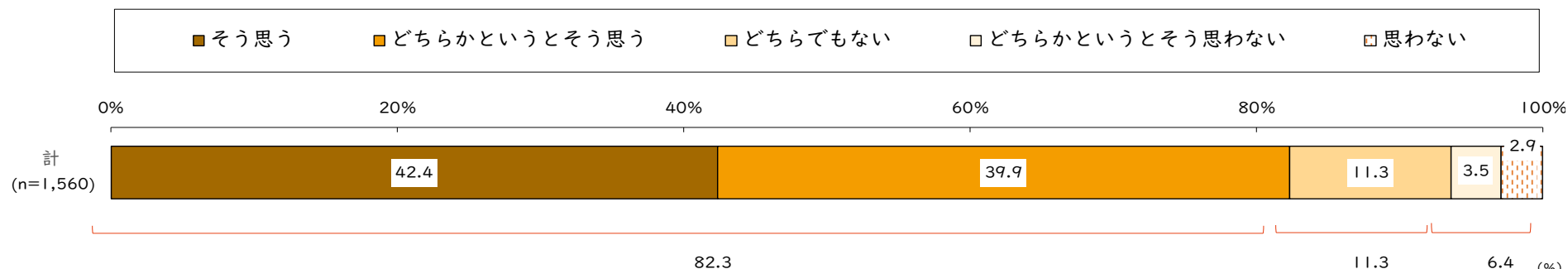


		調査数 (n)	計	がんをテーマとした映画・ドラマ・ドキュメンタリーで見聞きしたこと	有名人のがんに関するニュースや発信から	がんに関するテレビや新聞・雑誌の情報から	闘病ブログなどの個人SNSの情報から	がんに関する専門的な文献や記事から	上記以外のインターネット検索から	身近な人のがん経験から	担当医の言動から	自身や身近な人の医療従事者としての経験から	周囲の人の言動から	なんとなく	その他
合計		2,033	100.0	27.6	27.1	39.2	19.5	16.5	13.3	50.2	4.8	10.7	13.8	16.4	2.5
自分の現在の年齢	39歳以下	519	100.0	38.2	33.1	42.2	26.2	12.9	13.1	44.1	3.5	9.1	13.7	18.9	0.8
	40～49歳	591	100.0	25.7	28.1	37.9	19.5	14.6	11.8	50.9	3.7	11.0	14.4	17.4	2.5
	50～59歳	702	100.0	24.2	23.4	39.2	16.2	20.4	13.5	53.1	6.4	11.0	14.2	15.2	3.4
	60歳以上	221	100.0	19.0	21.7	35.3	14.5	18.1	16.7	53.4	5.9	13.1	11.3	11.3	3.6
自分の現在の就業形態	正社員・正職員	1,544	100.0	29.0	28.6	41.3	18.9	16.5	13.5	47.9	4.8	10.5	13.7	18.0	2.2
	正社員・正職員以外の雇用者	236	100.0	28.8	24.2	35.2	22.0	14.0	15.3	50.8	4.7	9.3	14.8	15.3	3.0
	自営・個人事業主	205	100.0	19.0	21.5	31.2	21.5	20.0	10.2	63.4	5.9	14.1	14.6	6.8	3.9
働いていない		48	100.0	14.6	14.6	25.0	18.8	16.7	10.4	64.6	2.1	10.4	10.4	10.4	4.2
自分の現在の役職	代表・役員	81	100.0	27.2	25.9	28.4	12.3	17.3	13.6	58.0	2.5	16.0	16.0	13.6	1.2
	本部長・部長クラス	147	100.0	26.5	25.2	40.8	12.9	20.4	15.6	57.1	8.8	11.6	11.6	16.3	2.7
	課長クラス	261	100.0	29.1	25.7	48.3	18.4	18.4	14.9	50.2	6.5	8.8	11.5	17.2	3.1
	課長代理・係長・主任クラス	436	100.0	27.3	29.1	39.4	19.7	17.7	12.8	47.0	3.9	11.0	14.7	19.0	2.5
	役職なし	840	100.0	30.2	28.8	39.8	21.4	14.0	13.7	46.2	4.2	9.9	14.0	17.4	2.0
身近ながん経験者の影響	あった計	1,532	100.0	25.7	26.5	38.3	20.6	17.9	13.6	59.3	5.4	11.2	13.8	12.5	2.6
	どちらともいえない	213	100.0	26.8	22.1	37.1	15.5	14.1	11.3	36.6	2.8	6.6	10.3	26.8	2.3
	なかった計	123	100.0	30.9	30.9	39.0	13.8	11.4	13.0	28.5	1.6	12.2	12.2	22.0	4.9
	身近ながん経験者がいなかった	165	100.0	44.8	35.8	50.3	19.4	10.9	13.3	0.0	4.2	10.3	19.4	35.2	0.0

※がんに対する現在の印象について「特に何も思い浮かばない」、「答えたくない」と回答した人は設問対象外

※複数回答

図表Ⅱ-28 身近にがん経験者がいたことによる、がんに対する印象や理解への重大な影響 (Q3)



		調査数 (n)	計	そう思う	どちらか というと思 う	どちらでも ない	どちらか というと思 わない	思わない	あった計	どちらとも いえない	なかった計	平均値 (点)
合計		1,560	100.0	42.4	39.9	11.3	3.5	2.9	82.3	11.3	6.4	4.15
報告や相談を受けた身近ながん経験者	家族・親族	442	100.0	53.4	31.9	9.3	2.3	3.2	85.3	9.3	5.4	4.30
	友人・知人	236	100.0	47.0	34.7	10.2	4.2	3.8	81.8	10.2	8.1	4.17
	勤務先の部下	57	100.0	45.6	47.4	3.5	1.8	1.8	93.0	3.5	3.5	4.33
	部下以外の勤務先関係者	197	100.0	32.5	46.2	13.7	3.0	4.6	78.7	13.7	7.6	3.99
	いない	599	100.0	35.1	44.9	13.4	4.7	2.0	80.0	13.4	6.7	4.06
身近ながん経験者から、 がんについて報告や相談を受けた時期	2009年まで	259	100.0	48.6	32.8	12.4	2.7	3.5	81.5	12.4	6.2	4.20
	2010～2014年	173	100.0	51.4	34.7	7.5	3.5	2.9	86.1	7.5	6.4	4.28
	2015～2019年	336	100.0	49.4	35.4	8.0	3.3	3.9	84.8	8.0	7.1	4.23
	2020年以降	193	100.0	36.3	46.6	12.4	1.6	3.1	82.9	12.4	4.7	4.11
身近ながん経験者の当時の就業形態	正社員・正職員	577	100.0	46.4	38.6	8.7	2.8	3.5	85.1	8.7	6.2	4.22
	正社員・正職員以外の雇用者	194	100.0	42.3	39.2	13.9	3.1	1.5	81.4	13.9	4.6	4.18
	自営・個人事業主	173	100.0	54.9	29.5	8.1	2.9	4.6	84.4	8.1	7.5	4.27
身近ながん経験者の当時の病状	かなり進行してい(るようだ)った	275	100.0	63.6	26.5	6.9	1.1	1.8	90.2	6.9	2.9	4.49
	進行してい(るようだ)った	254	100.0	49.2	37.4	9.1	2.8	1.6	86.6	9.1	4.3	4.30
	早期(のよう)だった	283	100.0	37.5	43.1	11.7	3.2	4.6	80.6	11.7	7.8	4.06
	かなり早期(のよう)だった	116	100.0	30.2	46.6	11.2	5.2	6.9	76.7	11.2	12.1	3.88

※「身近にがん経験者がいたことは、あなたのがんに対する印象や理解に重大な影響を与えたと思うか」という設問に対する回答

※身近ながん経験者がいた人に対する設問(ただし、身近ながん経験者が当時働いていた人に限定して集計)

※平均値は「そう思う」を5点、「どちらかというと思う」を4点、「どちらでもない」を3点、「どちらかというと思わない」を2点、「そう思わない」を1点として得点化

※調査数(n)が40未満は除外

図表Ⅱ-29 身近にがん経験者がいたことによる、「がんの治療と仕事の両立」に対するイメージの変化 (Q4)



※ 「身近にがん経験者がいたことで、あなたの『がんの治療と仕事の両立』に対するイメージはどのように変わったか」という設問に対する回答

※ 身近ながん経験者がいた人に対する設問 (ただし、身近ながん経験者が当時働いていた人に限定して集計)

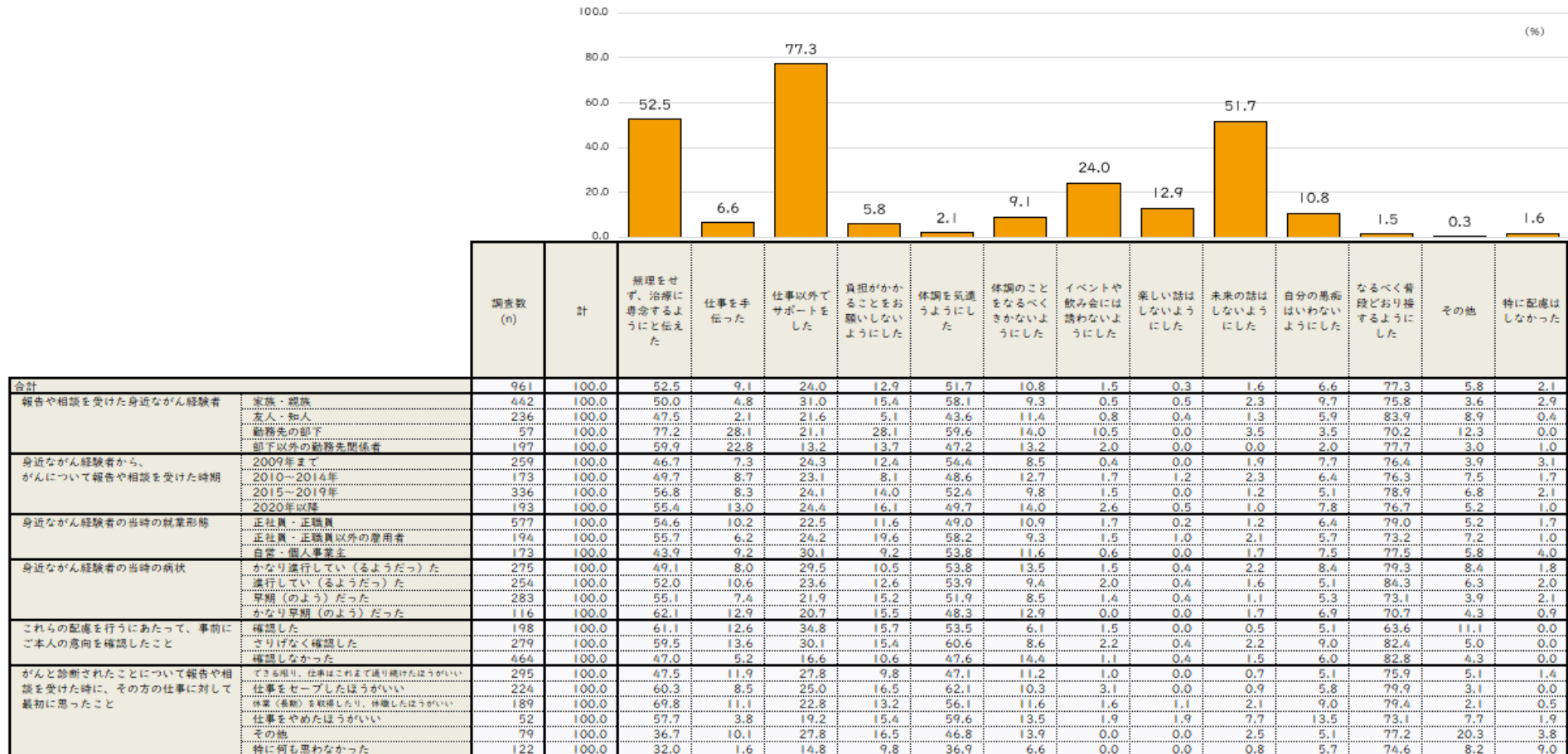
※ 平均値は「ポジティブに変化」を5点、「どちらかというとポジティブに変化」を4点、「どちらともいえない」、「特に変化しなかった」、「答えたくない」を3点、「どちらかというとネガティブに変化」を2点、「ネガティブに変化」を1点として得点化

※ 表側で調査数 (n) が 40 未満は除外

3 身近ながん経験者の働き方に関する考え方や対応

(1) 身近ながん経験者への配慮

図表 II-30 身近ながん経験者に対してどのような配慮をしたか (SQ2_9)



※身近ながん経験者(当時働いていた人)から報告や相談を受けたことがある人に対する設問

※複数回答

※表側で調査数(n)が40未満は除外

図表Ⅱ-31 配慮を行うにあたり、事前にその方ご本人の意向を確認したか？ (SQ2_10)



※「あなたはこれらの配慮を行うにあたって、事前にその方ご本人の意向を確認しましたか」という設問に対する回答

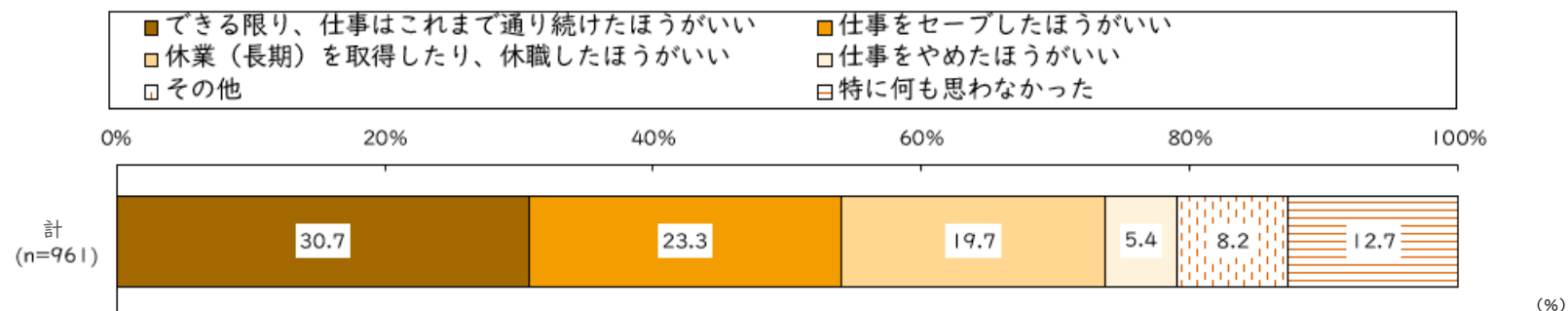
※身近ながん経験者（当時働いていた人）から報告や相談を受けた人に対する設問

（ただし、「身近ながん経験者へどのような配慮をしたか」で「特に配慮はしなかった」と回答した人は設問対象外）

※表側で調査数（n）が40未満は除外

(2) 身近ながん経験者の仕事に対する、当時の考え方

図表Ⅱ-32 がんと診断されたことについて報告や相談を受けた時に、その身近ながん経験者の仕事に対して最初に思ったこと (SQ2_11)

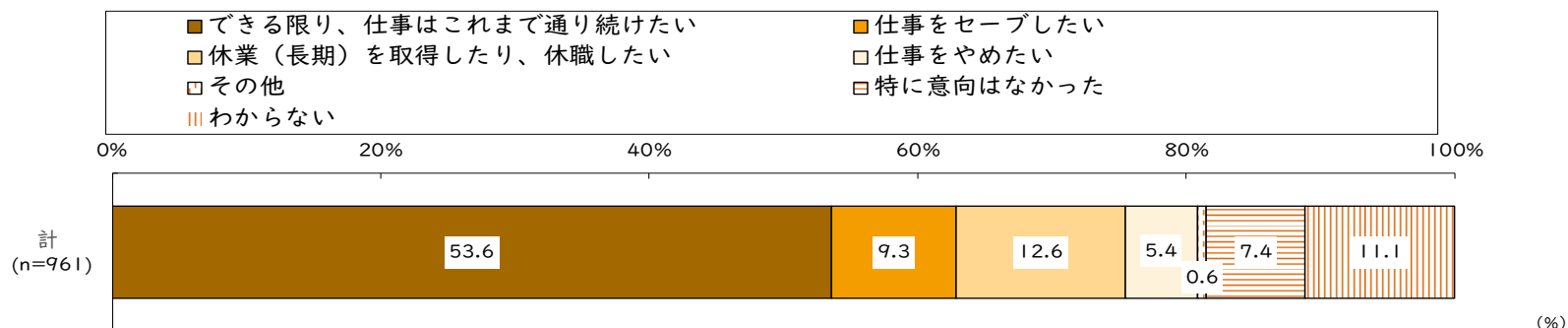


	調査数 (n)	計	できる限り、仕事はこれまで通り続けたほうがいい	仕事をセーブしたほうがいい	休業（長期）を取得したり、退職したほうがいい	仕事をやめたほうがいい	その他	特に何も思わなかった	
合計	961	100.0	30.7	23.3	19.7	5.4	8.2	12.7	
報告や相談を受けた身近ながん経験者	家族・親族	442	100.0	23.3	22.9	20.1	10.9	6.8	16.1
	友人・知人	236	100.0	32.6	27.5	16.5	0.8	8.5	14.0
	勤務先の部下	57	100.0	36.8	26.3	26.3	0.0	10.5	0.0
	部下以外の勤務先関係者	197	100.0	39.1	21.3	21.8	0.5	10.2	7.1
身近ながん経験者から、がんについて報告や相談を受けた時期	2009年まで	259	100.0	27.4	23.9	18.9	8.9	6.9	13.9
	2010～2014年	173	100.0	30.1	20.8	22.0	5.8	8.1	13.3
	2015～2019年	336	100.0	32.4	22.6	21.7	3.0	8.3	11.9
身近ながん経験者の当時の就業形態	2020年以降	193	100.0	32.6	25.9	15.0	4.7	9.8	11.9
	正社員・正職員	577	100.0	31.9	22.7	22.7	2.8	9.4	10.6
	正社員・正職員以外の雇用者	194	100.0	26.3	22.2	18.0	10.8	4.6	18.0
身近ながん経験者の当時の病状	自営・個人事業主	173	100.0	31.2	28.9	12.1	8.1	7.5	12.1
	かなり進行してい（るようだ）た	275	100.0	24.7	17.1	27.3	9.1	8.7	13.1
	進行してい（るようだ）た	254	100.0	29.9	22.4	20.9	5.1	8.7	13.0
	早期（のよう）だった	283	100.0	35.3	27.6	15.5	3.5	7.8	10.2
かなり早期（のよう）だった	116	100.0	36.2	29.3	11.2	3.4	8.6	11.2	

※身近ながん経験者（当時働いていた人）から報告や相談を受けたことがある人に対する設問

※表側で調査数（n）が40未満は除外

図表Ⅱ-33 仕事と治療の両立に関する、身近ながん経験者本人の意向 (SQ2_13)

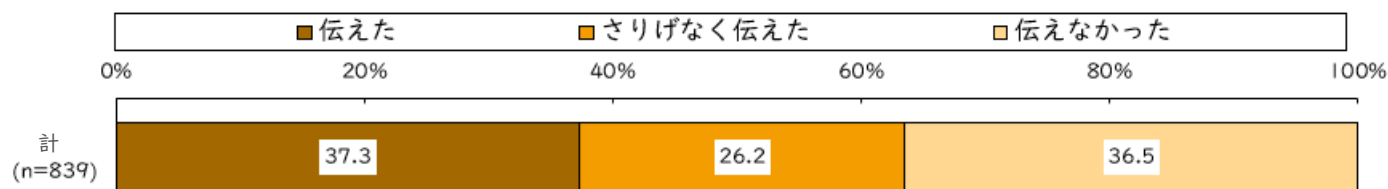


		調査数 (n)	計	できる限り、仕事はこれまで通り続けたい	仕事をセーブしたい	休業（長期）を取得したり、退職したい	仕事をやめたい	その他	特に意向はなかった	わからない
合計		961	100.0	53.6	9.3	12.6	5.4	0.6	7.4	11.1
報告や相談を受けた身近ながん経験者	家族・親族	442	100.0	48.2	10.2	10.6	9.3	0.7	10.2	10.9
	友人・知人	236	100.0	56.4	8.1	11.0	3.4	0.4	5.5	15.3
	勤務先の部下	57	100.0	61.4	12.3	24.6	0.0	0.0	0.0	1.8
	部下以外の勤務先関係者	197	100.0	58.4	8.1	16.2	1.0	1.0	5.6	9.6
身近ながん経験者から、がんについて報告や相談を受けた時期	2009年まで	259	100.0	49.0	9.7	11.2	5.0	0.4	8.5	16.2
	2010～2014年	173	100.0	54.3	10.4	11.6	6.9	0.0	9.2	7.5
	2015～2019年	336	100.0	55.7	8.0	14.9	5.1	0.9	6.0	9.5
	2020年以降	193	100.0	55.4	9.8	11.4	5.2	1.0	6.7	10.4
身近ながん経験者の当時の就業形態	正社員・正職員	577	100.0	58.1	9.7	14.6	2.6	0.3	4.5	10.2
	正社員・正職員以外の雇用者	194	100.0	43.8	7.2	10.3	13.9	1.0	11.3	12.4
	自営・個人事業主	173	100.0	53.2	10.4	9.2	5.8	0.6	11.6	9.2
身近ながん経験者の当時の病状	かなり進行している（ようだった）	275	100.0	46.5	8.0	14.5	9.5	0.4	7.6	13.5
	進行している（ようだった）	254	100.0	59.1	10.6	12.2	5.5	0.8	4.3	7.5
	早期（のよう）だった	283	100.0	56.9	9.5	12.4	4.2	0.7	7.1	9.2
	かなり早期（のよう）だった	116	100.0	54.3	11.2	7.8	0.0	0.9	13.8	12.1
がんと診断されたことについて報告や相談を受けた時に、その方の仕事に対して最初に思ったこと	できる限り、仕事はこれまで通り続けたほうがいい	295	100.0	81.0	3.1	2.7	2.7	0.7	3.4	6.4
	仕事をセーブしたほうがいい	224	100.0	50.9	22.8	8.5	3.1	0.0	8.5	6.3
	休業（長期）を取得したり、退職したほうがいい	189	100.0	32.3	7.4	41.8	5.3	0.0	3.7	9.5
	仕事をやめたほうがいい	52	100.0	23.1	3.8	9.6	32.7	1.9	13.5	15.4
	その他	79	100.0	55.7	11.4	5.1	5.1	2.5	7.6	12.7
	特に何も思わなかった	122	100.0	36.9	3.3	4.9	4.9	0.8	18.0	31.1

※身近ながん経験者（当時働いていた人）から報告や相談を受けたことがある人に対する設問

※表側で調査数（n）が40未満は除外

図表Ⅱ-34 がんと診断されたことについて報告や相談を受けた時に、仕事に対する自分の考え方を伝えたか (SQ2_12)




		調査数 (n)	計	伝えた	さりげなく伝えた	伝えなかった
合計		839	100.0	37.3	26.2	36.5
報告や相談を受けた身近ながん経験者	家族・親族	371	100.0	36.9	22.6	40.4
	友人・知人	203	100.0	30.0	33.0	36.9
	勤務先の部下	57	100.0	66.7	22.8	10.5
	部下以外の勤務先関係者	183	100.0	33.9	28.4	37.7
身近ながん経験者から、がんについて報告や相談を受けた時期	2009年まで	223	100.0	31.4	26.0	42.6
	2010～2014年	150	100.0	36.0	20.7	43.3
	2015～2019年	296	100.0	41.2	28.4	30.4
	2020年以降	170	100.0	39.4	27.6	32.9
身近ながん経験者の当時の就業形態	正社員・正職員	516	100.0	40.5	25.4	34.1
	正社員・正職員以外の雇用者	159	100.0	35.2	32.7	32.1
	自営・個人事業主	152	100.0	29.6	23.7	46.7
身近ながん経験者の当時の病状	かなり進行してい(るようだった)た	239	100.0	36.0	23.8	40.2
	進行してい(るようだった)た	221	100.0	43.4	27.1	29.4
	早期(のよう)だった	254	100.0	31.9	29.9	38.2
	かなり早期(のよう)だった	103	100.0	42.7	22.3	35.0
がんと診断されたことについて報告や相談を受けた時に、その方の仕事に対して最初に思ったこと	できる限り、仕事はこれまで通り続けたいほうがいい	295	100.0	37.3	27.5	35.3
	仕事をセーブしたほうがいい	224	100.0	29.0	36.2	34.8
	休業(長期)を取得したり、退職したほうがいい	189	100.0	42.3	21.2	36.5
	仕事をやめたほうがいい	52	100.0	34.6	9.6	55.8
	その他	79	100.0	50.6	16.5	32.9
仕事と治療の両立について、その方ご本人の意向	できる限り、仕事はこれまで通り続けたい	470	100.0	37.9	28.5	33.6
	仕事をセーブしたい	85	100.0	48.2	27.1	24.7
	休業(長期)を取得したり、退職したい	115	100.0	45.2	27.8	27.0
	仕事をやめたい	46	100.0	34.8	26.1	39.1
	特に意向はなかった	49	100.0	20.4	26.5	53.1
	わからない	69	100.0	18.8	7.2	73.9

※「がんと診断されたことについて報告や相談を受けた時に、その方の仕事に対してあなたが最初に思ったことを本人に伝えましたか」という設問に対する回答

※身近ながん経験者(当時働いていた人)から報告や相談を受けた人に対する設問(ただし、がんと診断されたことについて報告や相談を受けた時に、「特に何も思わなかった」と回答した人は設問対象外)

※表側で調査数(n)が40未満は除外

図表Ⅱ-35 あなたの言動が、身近ながん経験者の仕事についての意思決定に与えた影響 (SQ2_5)



		調査数 (n)	計	そう思う	どちらかというと思う	どちらともいえない	どちらかというと思わない	そう思わない	与えたと思う計	どちらともいえない	与えたと思わない計	平均値 (点)
合計		961	100.0	7.8	15.2	32.0	13.0	31.9	23.0	32.0	45.0	2.54
報告や相談を受けた身近ながん経験者	家族・親族	442	100.0	8.1	14.5	30.5	12.4	34.4	22.6	30.5	46.8	2.50
	友人・知人	236	100.0	6.8	11.9	35.2	15.7	30.5	18.6	35.2	46.2	2.49
	勤務先の部下	57	100.0	17.5	35.1	36.8	5.3	5.3	52.6	36.8	10.5	3.54
	部下以外の勤務先関係者	197	100.0	5.6	13.7	29.9	13.2	37.6	19.3	29.9	50.8	2.37
身近ながん経験者から、がんについて報告や相談を受けた時期	2009年まで	259	100.0	6.9	13.5	33.2	11.6	34.7	20.5	33.2	46.3	2.46
	2010～2014年	173	100.0	8.1	17.3	24.3	15.0	35.3	25.4	24.3	50.3	2.48
	2015～2019年	336	100.0	9.2	14.3	34.2	12.2	30.1	23.5	34.2	42.3	2.60
	2020年以降	193	100.0	6.2	17.1	33.7	14.5	28.5	23.3	33.7	43.0	2.58
身近ながん経験者の当時の就業形態	正社員・正職員	577	100.0	7.5	17.2	31.4	13.5	30.5	24.6	31.4	44.0	2.58
	正社員・正職員以外の雇用者	194	100.0	7.7	12.9	34.0	13.4	32.0	20.6	34.0	45.4	2.51
	自営・個人事業主	173	100.0	9.8	12.1	32.4	10.4	35.3	22.0	32.4	45.7	2.51
身近ながん経験者の当時の病状	かなり進行してい(るようだった)た	275	100.0	12.7	13.8	30.9	10.5	32.0	26.5	30.9	42.5	2.65
	進行してい(るようだった)た	254	100.0	7.1	18.1	33.1	14.2	27.6	25.2	33.1	41.7	2.63
	早期(のよう)だった	283	100.0	5.7	15.9	32.5	15.2	30.7	21.6	32.5	45.9	2.51
	かなり早期(のよう)だった	116	100.0	4.3	14.7	32.8	12.1	36.2	19.0	32.8	48.3	2.39

※「報告や相談に対するあなたの言動が、その方の仕事についての意思決定に、何らかの影響を与えたと思いますか」という設問に対する回答※身近ながん経験者当時働いていた人から報告や相談を受けたことがある人に対する設問

※表側で調査数 (n) が 40 未満は除外

4 がんの治療と仕事の両立に向けた課題

(1) がんと仕事に関する意見

図表Ⅱ-36 がんと仕事に関する意見

(%)

	調査数 (n)	計	Aに近い	どちらかという とAに近い	どちらとも いえない	どちらかという とBに近い	Bに近い	Aに近い計	どちらでも ない	Bに近い計	平均値 (点)
A 配慮は、本人に意向を聞いたうえで行うほうが良い B 配慮は、本人に意向を聞かずに、意向を察して行うほうが良い	2,111	100.0	50.9	34.0	8.7	5.2	1.2	84.9	8.7	6.4	4.28
A 治療中は、仕事に対して特別な気遣いや配慮をしたほうが良い B 治療中も、仕事に対してなるべく普段どおりに接したほうが良い	2,111	100.0	15.1	30.0	20.9	24.4	9.5	45.1	20.9	34.0	3.17
A がんになったら、治療に専念したほうが良い B がんになっても、治療と仕事を両立したほうが良い	2,111	100.0	13.5	14.2	32.4	26.7	13.2	27.7	32.4	39.9	2.88
A 仕事に支障が出ないところまで治療してから職場復帰したほうが良い B 仕事に支障が出る場合も、職場復帰してできる範囲で働けば良い	2,111	100.0	15.4	22.9	22.4	28.5	10.8	38.3	22.4	39.3	3.04
A がんに罹患したら、そのことを仕事関係者になるべく報告したほうが良い B そのことを仕事関係者になるべく報告しないほうが良い	2,111	100.0	31.4	39.1	23.8	4.3	1.4	70.5	23.8	5.7	3.95
A いまの日本はがん患者やがん経験者が働きやすい社会だ B いまの日本はがん患者やがん経験者が働きづらい社会だ	2,111	100.0	1.3	9.4	41.0	31.2	17.1	10.7	41.0	48.3	2.47

※がんと仕事に関する対照的な A と B の意見を提示し、自身の考えがどちらに近いかをたずねた設問

※平均値は「Aに近い」を5点、「どちらかというA」を4点、「どちらともいえない」を3点、「どちらかというB」を2点、「Bに近い」を1点として得点化

図表Ⅱ-37 本人への意向確認に関する意見 (Q6_1)

「A：配慮は、本人に意向を聞いたうえで行うほうが良い」「B：配慮は、本人に意向を聞かずに、意向を察して行うほうが良い」

(%)

		調査数 (n)	計	Aに近い	どちらかとい うとAに近い	どちらとも いえない	どちらかとい うとBに近い	Bに近い	Aに近い計	どちらでも ない	Bに近い計	平均値 (点)
合計		2,111	100.0	50.9	34.0	8.7	5.2	1.2	84.9	8.7	6.4	4.28
自分の現在の年齢	39歳以下	528	100.0	50.9	36.0	8.3	4.0	0.8	86.9	8.3	4.7	4.32
	40～49歳	612	100.0	53.6	29.4	9.0	6.7	1.3	83.0	9.0	8.0	4.27
	50～59歳	737	100.0	49.1	35.5	8.7	5.4	1.2	84.7	8.7	6.6	4.26
	60歳以上	234	100.0	49.6	36.3	9.0	3.4	1.7	85.9	9.0	5.1	4.29
自分の現在の就業形態	正社員・正職員	1,604	100.0	49.4	34.4	9.1	5.7	1.4	83.9	9.1	7.0	4.25
	正社員・正職員以外の雇用者	238	100.0	53.4	34.9	5.9	5.5	0.4	88.2	5.9	5.9	4.35
	自営・個人事業主	218	100.0	59.2	28.4	9.6	2.3	0.5	87.6	9.6	2.8	4.44
	働いていない	51	100.0	51.0	39.2	5.9	2.0	2.0	90.2	5.9	3.9	4.35
自分の現在の役職	代表・役員	84	100.0	46.4	40.5	7.1	4.8	1.2	86.9	7.1	6.0	4.26
	本部長・部長クラス	155	100.0	45.2	36.1	9.7	7.7	1.3	81.3	9.7	9.0	4.16
	課長クラス	271	100.0	52.8	31.7	8.1	6.3	1.1	84.5	8.1	7.4	4.29
	課長代理・係長・主任クラス	446	100.0	46.6	35.0	10.3	6.3	1.8	81.6	10.3	8.1	4.18
	役職なし	871	100.0	52.1	34.0	8.0	4.8	1.0	86.1	8.0	5.9	4.31
身近ながん経験者の影響	あった計	1,572	100.0	50.3	35.4	7.7	5.5	1.1	85.7	7.7	6.6	4.28
	どちらともいえない	229	100.0	46.3	32.8	15.7	3.5	1.7	79.0	15.7	5.2	4.18
	なかった計	137	100.0	57.7	23.4	10.9	5.1	2.9	81.0	10.9	8.0	4.28
	身近ながん経験者がいなかった	173	100.0	57.2	31.2	6.9	4.6	0.0	88.4	6.9	4.6	4.41
自分の現在の勤務先規模	99人以下	295	100.0	55.6	30.5	6.1	6.1	1.7	86.1	6.1	7.8	4.32
	100～999人	412	100.0	46.8	37.1	8.0	6.8	1.2	84.0	8.0	8.0	4.22
	1000人以上	1,084	100.0	50.2	34.0	9.3	5.3	1.2	84.2	9.3	6.5	4.27

※がんと仕事に関する対照的な A と B の意見を提示し、自身の考えがどちらに近いかをたずねた設問

※平均値は「Aに近い」を5点、「どちらかというとAに近い」を4点、「どちらともいえない」を3点、「どちらかというとBに近い」を2点、「Bに近い」を1点として得点化

※表側で調査数 (n) が 40 未満は除外

図表Ⅱ-38 治療中の接し方に関する考え方 (Q6_2)

「A：治療中は、仕事に対して特別な気遣いや配慮をしたほうが良い」「B：治療中も、仕事に対してなるべく普段どおりに接したほうが良い」

		調査数 (n)	計	Aに近い	どちらかとい うとAに近い	どちらとも いえない	どちらかとい うとBに近い	Bに近い	Aに近い計	どちらでも ない	Bに近い計	平均値 (点)
合計		2,111	100.0	15.1	30.0	20.9	24.4	9.5	45.1	20.9	34.0	3.17
自分の現在の年齢	39歳以下	528	100.0	12.3	32.6	22.3	23.7	9.1	44.9	22.3	32.8	3.15
	40～49歳	612	100.0	17.0	29.2	20.6	22.9	10.3	46.2	20.6	33.2	3.20
	50～59歳	737	100.0	14.9	29.3	22.0	25.1	8.7	44.2	22.0	33.8	3.17
	60歳以上	234	100.0	16.7	28.6	15.4	28.2	11.1	45.3	15.4	39.3	3.12
自分の現在の就業形態	正社員・正職員	1,604	100.0	14.6	30.7	20.2	25.1	9.4	45.3	20.2	34.5	3.16
	正社員・正職員以外の雇用者	238	100.0	16.0	33.2	21.0	20.6	9.2	49.2	21.0	29.8	3.26
	自営・個人事業主	218	100.0	17.4	22.9	26.6	22.5	10.6	40.4	26.6	33.0	3.14
	働いていない	51	100.0	15.7	23.5	19.6	31.4	9.8	39.2	19.6	41.2	3.04
自分の現在の役職	代表・役員	84	100.0	11.9	26.2	20.2	32.1	9.5	38.1	20.2	41.7	2.99
	本部長・部長クラス	155	100.0	16.1	31.6	18.1	24.5	9.7	47.7	18.1	34.2	3.20
	課長クラス	271	100.0	16.2	30.6	18.5	22.9	11.8	46.9	18.5	34.7	3.17
	課長代理・係長・主任クラス	446	100.0	13.9	29.6	21.1	24.9	10.5	43.5	21.1	35.4	3.11
	役職なし	871	100.0	15.0	32.5	20.6	23.9	8.0	47.5	20.6	31.9	3.23
身近ながん経験者の影響	あった計	1,572	100.0	16.3	30.9	19.9	24.4	8.6	47.1	19.9	33.0	3.22
	どちらともいえない	229	100.0	10.0	24.9	28.4	25.3	11.4	34.9	28.4	36.7	2.97
	なかった計	137	100.0	15.3	28.5	21.2	20.4	14.6	43.8	21.2	35.0	3.09
	身近ながん経験者がいなかった	173	100.0	10.4	30.6	20.2	27.2	11.6	41.0	20.2	38.7	3.01
自分の現在の勤務先規模	99人以下	295	100.0	16.9	30.2	17.3	21.4	14.2	47.1	17.3	35.6	3.14
	100～999人	412	100.0	13.1	33.7	20.6	23.3	9.2	46.8	20.6	32.5	3.18
	1000人以上	1,084	100.0	15.3	30.5	19.6	26.1	8.5	45.8	19.6	34.6	3.18

※がんと仕事に関する対照的な A と B の意見を提示し、自身の考えがどちらに近いかをたずねた設問

※平均値は「Aに近い」を5点、「どちらかというとAに近い」を4点、「どちらともいえない」を3点、「どちらかというとBに近い」を2点、「Bに近い」を1点として得点化

※表側で調査数 (n) が 40 未満は除外

(%)

図表Ⅱ-39 治療との両立に関する考え方 (Q6_3)

「A：がんになったら、治療に専念したほうが良い」「B：がんになっても、治療と仕事を両立したほうが良い」

(%)

		調査数 (n)	計	Aに近い	どちらかという とAに近い	どちらとも いえない	どちらかという とBに近い	Bに近い	Aに近い計	どちらでも ない	Bに近い計	平均値 (点)
合計		2,111	100.0	13.5	14.2	32.4	26.7	13.2	27.7	32.4	39.9	2.88
自分の現在の年齢	39歳以下	528	100.0	19.3	18.9	37.5	18.0	6.3	38.3	37.5	24.2	3.27
	40～49歳	612	100.0	12.1	12.6	32.4	29.6	13.4	24.7	32.4	43.0	2.80
	50～59歳	737	100.0	11.3	13.2	31.1	29.4	15.1	24.4	31.1	44.5	2.76
	60歳以上	234	100.0	11.1	10.7	25.6	30.3	22.2	21.8	25.6	52.6	2.58
自分の現在の就業形態	正社員・正職員	1,604	100.0	14.8	15.8	32.1	25.6	11.7	30.6	32.1	37.3	2.97
	正社員・正職員以外の雇用者	238	100.0	8.8	12.6	34.5	29.0	15.1	21.4	34.5	44.1	2.71
	自営・個人事業主	218	100.0	9.6	6.4	31.7	31.2	21.1	16.1	31.7	52.3	2.52
	働いていない	51	100.0	9.8	3.9	37.3	31.4	17.6	13.7	37.3	49.0	2.57
自分の現在の役職	代表・役員	84	100.0	11.9	3.6	36.9	29.8	17.9	15.5	36.9	47.6	2.62
	本部長・部長クラス	155	100.0	14.2	16.8	25.8	26.5	16.8	31.0	25.8	43.2	2.85
	課長クラス	271	100.0	12.9	14.4	31.0	28.4	13.3	27.3	31.0	41.7	2.85
	課長代理・係長・主任クラス	446	100.0	13.5	17.0	32.1	27.8	9.6	30.5	32.1	37.4	2.97
	役職なし	871	100.0	15.2	15.7	33.8	23.9	11.5	30.9	33.8	35.4	2.99
身近ながん経験者の影響	あった計	1,572	100.0	13.5	13.7	31.6	27.9	13.3	27.2	31.6	41.2	2.86
	どちらともいえない	229	100.0	11.8	15.7	37.1	21.8	13.5	27.5	37.1	35.4	2.90
	なかった計	137	100.0	14.6	10.9	34.3	28.5	11.7	25.5	34.3	40.1	2.88
	身近ながん経験者がいなかった	173	100.0	15.0	18.5	32.4	21.4	12.7	33.5	32.4	34.1	3.02
自分の現在の勤務先規模	99人以下	295	100.0	11.5	9.8	32.9	29.8	15.9	21.4	32.9	45.8	2.71
	100～999人	412	100.0	15.3	17.0	29.6	25.0	13.1	32.3	29.6	38.1	2.96
	1000人以上	1,084	100.0	14.2	16.1	33.1	25.6	11.0	30.4	33.1	36.5	2.97

※がんと仕事に関する対照的な A と B の意見を提示し、自身の考えがどちらに近いかをたずねた設問

※平均値は「Aに近い」を5点、「どちらかというとAに近い」を4点、「どちらともいえない」を3点、「どちらかというとBに近い」を2点、「Bに近い」を1点として得点化

※表側で調査数 (n) が 40 未満は除外

図表Ⅱ-40 職場復帰に関する考え方 (Q6_4)

「A：仕事に支障が出ないところまで治癒してから職場復帰したほうが良い」「B：仕事に支障が出る場合も、職場復帰してできる範囲で働けば良い」

(%)

		調査数 (n)	計	Aに近い	どちらかという とAに近い	どちらとも いえない	どちらかという とBに近い	Bに近い	Aに近い計	どちらでも ない	Bに近い計	平均値 (点)
合計		2,111	100.0	15.4	22.9	22.4	28.5	10.8	38.3	22.4	39.3	3.04
自分の現在の年齢	39歳以下	528	100.0	18.2	27.8	22.5	23.5	8.0	46.0	22.5	31.4	3.25
	40～49歳	612	100.0	15.7	19.6	21.7	31.0	11.9	35.3	21.7	43.0	2.96
	50～59歳	737	100.0	13.8	21.4	24.4	29.2	11.1	35.3	24.4	40.3	2.98
	60歳以上	234	100.0	13.7	24.8	17.1	31.2	13.2	38.5	17.1	44.4	2.94
自分の現在の就業形態	正社員・正職員	1,604	100.0	16.0	23.4	22.4	27.6	10.5	39.5	22.4	38.2	3.07
	正社員・正職員以外の雇用者	238	100.0	16.0	25.6	21.8	26.9	9.7	41.6	21.8	36.6	3.11
	自営・個人事業主	218	100.0	11.5	17.4	21.1	36.7	13.3	28.9	21.1	50.0	2.77
	働いていない	51	100.0	11.8	15.7	29.4	29.4	13.7	27.5	29.4	43.1	2.82
自分の現在の役職	代表・役員	84	100.0	10.7	11.9	25.0	40.5	11.9	22.6	25.0	52.4	2.69
	本部長・部長クラス	155	100.0	14.8	23.2	20.0	29.0	12.9	38.1	20.0	41.9	2.98
	課長クラス	271	100.0	14.0	20.3	25.5	30.6	9.6	34.3	25.5	40.2	2.99
	課長代理・係長・主任クラス	446	100.0	17.3	23.3	19.1	29.8	10.5	40.6	19.1	40.4	3.07
	役職なし	871	100.0	16.9	26.4	22.8	23.9	10.0	43.3	22.8	33.9	3.16
身近ながん経験者の影響	あった計	1,572	100.0	14.9	22.1	21.2	31.0	10.8	37.1	21.2	41.7	3.00
	どちらともいえない	229	100.0	16.2	22.7	31.4	21.4	8.3	38.9	31.4	29.7	3.17
	なかった計	137	100.0	21.2	18.2	23.4	21.9	15.3	39.4	23.4	37.2	3.08
	身近ながん経験者がいなかった	173	100.0	14.5	33.5	20.2	20.8	11.0	48.0	20.2	31.8	3.20
自分の現在の勤務先規模	99人以下	295	100.0	15.3	22.4	19.3	29.8	13.2	37.6	19.3	43.1	2.97
	100～999人	412	100.0	17.5	24.5	22.6	26.7	8.7	42.0	22.6	35.4	3.15
	1000人以上	1,084	100.0	15.4	24.3	22.6	27.4	10.3	39.7	22.6	37.7	3.07

※がんと仕事に関する対照的な A と B の意見を提示し、自身の考えがどちらに近いかをたずねた設問

※平均値は「Aに近い」を5点、「どちらかというAに近い」を4点、「どちらともいえない」を3点、「どちらかというBに近い」を2点、「Bに近い」を1点として得点化

※表側で調査数(n)が40未満は除外

図表Ⅱ-41 罹患の報告に関する考え方 (Q6_5)

「A：がんに罹患したら、そのことを仕事関係者になるべく報告したほうが良い」「B：がんに罹患したら、そのことを仕事関係者になるべく報告しないほうが良い」

(%)

		調査数 (n)	計	Aに近い	どちらかとい うとAに近い	どちらとも いえない	どちらかとい うとBに近い	Bに近い	Aに近い計	どちらでも ない	Bに近い計	平均値 (点)
合計		2,111	100.0	31.4	39.1	23.8	4.3	1.4	70.5	23.8	5.7	3.95
自分の現在の年齢	39歳以下	528	100.0	32.0	36.7	24.6	4.9	1.7	68.8	24.6	6.6	3.92
	40～49歳	612	100.0	32.2	39.4	22.5	4.9	1.0	71.6	22.5	5.9	3.97
	50～59歳	737	100.0	29.4	41.4	24.3	3.8	1.1	70.8	24.3	4.9	3.94
	60歳以上	234	100.0	34.2	36.3	23.9	3.0	2.6	70.5	23.9	5.6	3.97
自分の現在の就業形態	正社員・正職員	1,604	100.0	32.0	38.7	23.7	4.3	1.3	70.7	23.7	5.6	3.96
	正社員・正職員以外の雇用者	238	100.0	28.6	41.6	24.4	5.0	0.4	70.2	24.4	5.5	3.93
	自営・個人事業主	218	100.0	29.8	38.1	25.2	4.6	2.3	67.9	25.2	6.9	3.89
	働いていない	51	100.0	31.4	45.1	19.6	0.0	3.9	76.5	19.6	3.9	4.00
自分の現在の役職	代表・役員	84	100.0	39.3	38.1	20.2	2.4	0.0	77.4	20.2	2.4	4.14
	本部長・部長クラス	155	100.0	34.2	44.5	16.1	3.2	1.9	78.7	16.1	5.2	4.06
	課長クラス	271	100.0	30.3	41.7	23.2	4.8	0.0	72.0	23.2	4.8	3.97
	課長代理・係長・主任クラス	446	100.0	32.3	39.2	21.3	5.8	1.3	71.5	21.3	7.2	3.95
	役職なし	871	100.0	30.4	37.5	26.5	4.0	1.5	68.0	26.5	5.5	3.91
身近ながん経験者の影響	あった計	1,572	100.0	33.1	39.4	22.1	4.5	1.0	72.5	22.1	5.4	3.99
	どちらともいえない	229	100.0	25.8	38.4	32.3	2.6	0.9	64.2	32.3	3.5	3.86
	なかった計	137	100.0	31.4	36.5	27.0	0.7	4.4	67.9	27.0	5.1	3.90
	身近ながん経験者がいなかった	173	100.0	23.1	39.3	26.0	8.1	3.5	62.4	26.0	11.6	3.71
自分の現在の勤務先規模	99人以下	295	100.0	37.3	35.3	21.7	4.1	1.7	72.5	21.7	5.8	4.02
	100～999人	412	100.0	31.6	39.1	23.1	4.6	1.7	70.6	23.1	6.3	3.94
	1000人以上	1,084	100.0	30.2	40.3	24.3	4.3	0.9	70.5	24.3	5.3	3.94

※がんと仕事に関する対照的な A と B の意見を提示し、自身の考えがどちらに近いかをたずねた設問

※平均値は「Aに近い」を5点、「どちらかというとAに近い」を4点、「どちらともいえない」を3点、「どちらかというとBに近い」を2点、「Bに近い」を1点として得点化

※表側で調査数 (n) が 40 未満は除外

図表Ⅱ-42 がん患者やがん経験者の働きやすさの現状に関する考え方 (Q6_6)

「A：いまの日本はがん患者やがん経験者が働きやすい社会だ」「B：いまの日本はがん患者やがん経験者が働きづらい社会だ」

(%)

		調査数 (n)	計	Aに近い	どちらかという とAに近い	どちらとも いえない	どちらかという とBに近い	Bに近い	Aに近い計	どちらでも ない	Bに近い計	平均値 (点)
合計		2,111	100.0	1.3	9.4	41.0	31.2	17.1	10.7	41.0	48.3	2.47
自分の現在の年齢	39歳以下	528	100.0	0.8	7.8	43.6	30.9	17.0	8.5	43.6	47.9	2.44
	40～49歳	612	100.0	2.0	8.3	39.5	30.9	19.3	10.3	39.5	50.2	2.43
	50～59歳	737	100.0	1.1	11.1	41.4	30.8	15.6	12.2	41.4	46.4	2.51
	60歳以上	234	100.0	1.7	10.3	38.0	33.8	16.2	12.0	38.0	50.0	2.47
自分の現在の就業形態	正社員・正職員	1,604	100.0	1.2	9.9	42.6	31.5	14.7	11.2	42.6	46.2	2.51
	正社員・正職員以外の雇用者	238	100.0	1.3	9.2	36.6	29.0	23.9	10.5	36.6	52.9	2.35
	自営・個人事業主	218	100.0	2.3	7.3	31.2	32.1	27.1	9.6	31.2	59.2	2.26
	働いていない	51	100.0	0.0	2.0	52.9	27.5	17.6	2.0	52.9	45.1	2.39
自分の現在の役職	代表・役員	84	100.0	0.0	13.1	40.5	34.5	11.9	13.1	40.5	46.4	2.55
	本部長・部長クラス	155	100.0	1.3	13.5	36.8	35.5	12.9	14.8	36.8	48.4	2.55
	課長クラス	271	100.0	1.1	8.9	48.7	29.5	11.8	10.0	48.7	41.3	2.58
	課長代理・係長・主任クラス	446	100.0	1.8	9.2	43.7	31.2	14.1	11.0	43.7	45.3	2.53
	役職なし	871	100.0	1.1	9.6	39.8	30.8	18.6	10.8	39.8	49.4	2.44
身近ながん経験者の影響	あった計	1,572	100.0	1.5	9.5	39.0	33.1	16.9	11.0	39.0	50.0	2.46
	どちらともいえない	229	100.0	0.0	9.2	50.7	25.3	14.8	9.2	50.7	40.2	2.54
	なかった計	137	100.0	2.2	10.9	41.6	20.4	24.8	13.1	41.6	45.3	2.45
	身近ながん経験者がいなかった	173	100.0	0.6	7.5	46.2	30.1	15.6	8.1	46.2	45.7	2.47
自分の現在の勤務先規模	99人以下	295	100.0	1.0	9.5	35.6	34.2	19.7	10.5	35.6	53.9	2.38
	100～999人	412	100.0	1.5	10.0	41.3	28.9	18.4	11.4	41.3	47.3	2.47
	1000人以上	1,084	100.0	1.3	10.1	43.5	31.5	13.7	11.3	43.5	45.2	2.54

※がんと仕事に関する対照的な A と B の意見を提示し、自身の考えがどちらに近いかをたずねた設問

※平均値は「Aに近い」を5点、「どちらかというAに近い」を4点、「どちらともいえない」を3点、「どちらかというBに近い」を2点、「Bに近い」を1点として得点化

※表側で調査数(n)が40未満は除外

(2) 「がんの治療と仕事を両立しているがん経験者」に聞いてみたいこと（自由記述より）

図表Ⅱ-43 「がんの治療と仕事を両立しているがん経験者」に聞いてみたいこと（Q9）

	具体的内容	計
1.がんとの向き合い方	1-(1)がんと診断された心境やその後の経験、および価値観の変化	41
	1-(2)罹患前からできるがんへの準備や、罹患後の障壁（何が辛く・何に困っているかなど）と周囲に求める対応やサポート	34
	1-(3)保険適用の有用性や、治療における時間・金銭的影響	20
	1-(4)病状・治療内容や、体調・心身・生活の変化とその対応	12
	1-(5)余命・命との向き合い方	4
2.周囲の人からの対応	2-(1)必要・希望する言動や配慮、実際に役立ったサポート	40
	2-(2)してほしい・してほしくないこと ※言動・配慮・サポートなど	21
	2-(3)不要・迷惑・不快に感じた言動や配慮、今後役立つと思ったサポート	16
	2-(4)病状・治療状況、それに伴う就労に関してのヒアリング範囲やその時の心境	9
3.就労について	3-(1)仕事上や治療と両立するうえでの障壁（困難さ・不当な評価や対応・体調変化など）、求める周囲への理解・対応	57
	3-(2)がんと共に働く理由や、当人の就労希望	27
	3-(3)病状・体調による勤務形態・対応業務の変化や、それに伴う会社の理解・対応	25
	3-(4)両立の実現可能性と、実現にあたっての準備・方法や経緯など	20
	3-(5)周囲への告知の時期・範囲と告知後の周囲の反応や会社の対応	17
	コメント計	343

1.がんと向き合い方	がンをキッカケに変わったこと（価値観や行動など）はありましたか？
	がんと診断されたとき、どのように感じたか。現在の仕事（内容にもよるが）続けられるかどうかについて、どのように感じたか。仕事との両立に対する考え方と、周囲への相談（仕事の量・内容等）について、どのようにされたか。
	気持ちの切り替えをどうしているか、またいつになったら、気持ちの切り替えが出来たかを知りたいです。
	就業上の配慮だけでなく、治療に前向きになれる心の拠り所になるのはどんなことなのか？傾聴以外にしてほしいことは何か？
	この人であれば、信頼できる、自分の気持ちを共有してもいいと思わせる相手はどんな人ですか。自分が苦しいとき、迷うとき、どんな風に寄り添ってもらえると嬉しいですか。
	ガンが発覚してから入院するまで慌ただしい状態が続くと思いますが 先に準備しておけることがあるなら教えて頂きたいです。
	なにが一番困りましたか、何が一番役に立ちましたか？
	治療に要する時間と費用について
	仕事をする事による身体への負担が、治療に影響しないか
	死の恐怖にはどのように向き合ったのか 体調が辛い時にはどのようにしたのか
2.周囲の人からの対応	あって助かった！というサポート、仕組み
	個人毎に受け止め方、価値観が違うからこそ どんな声掛けをする（あるいはしない）ことがありがたい（あるいは困る、悲しい）と思うのか ということについて様々な声をお聞きしてみたいです。 そのうえで、周囲で一緒に働く人が知っておいたほうが良いこと、気持ちの持ち方について理解を深められたらと思います。
	私は罹患したことがないので、周囲に言われたくないこと、されたくないことを知っておきたいです。
3.就労について	病状によって違うと思いますが、病気のことで、仕事継続のことで、どこまでお尋ねしてよいか迷うことが有ります。病状や体調によって受け止め方が違うことも理解しているつもりですが、どのようなアプローチがご迷惑でないでしょうか。
	がんになったということで昇格や業務などで不公平な評価や扱いを受けたことはありませんか？
	勤務の中でどれくらい身体的に辛いのか。がんとわかって一緒に働く場合、どれくらい配慮して声掛けしたらいいのか人によるとは思うがデリケートなことなのでなかなか聞けない。
	治療に専念する、仕事と両立する、という判断をどういった基準でご決断されたのか？を伺ってみたいです。そこには人それぞれの人生への価値観が現れるので、真似できることできないことはあるかと思いますが、いざ自分が罹患したらと思うと生の声を知っていると心強くなるように思えました。
	がんになる前と後で職場の雰囲気や仕事の内容とか変わったりしましたか？ 特別扱いされてる様な感じを受ける時はありますか？
	職場復帰の際に、悩んだこと、実際大変だったこと、を知りたいです。時短勤務や、時々の休養、有給取得ができる環境であったか、またそのような柔軟な働き方ができた方の中で、気持ちとしてはどうだったのか（もっと働きたかったか等）知りたいです。
	どのように体調と仕事のバランスをとっていったのか。
	告知から、その時の状況を踏まえて、両立に至るまでの経緯、努力、困ったこと、助けられたことを聞いてみたい
どれくらいのタイミングで会社に相談をされますか？会社にお話されようと思ったきっかけはなんですか？	
職場に病気のことをオープンにしたか。また、どのような配慮をしてもらったか。どのような配慮をしてほしかったか。	

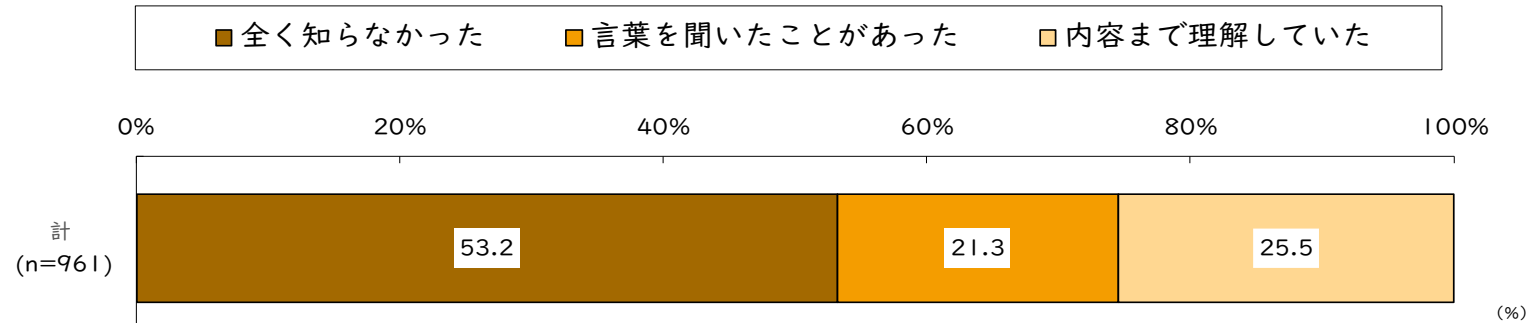
※自由記述よりコメントは抜粋して紹介

※誤字脱字については修正

5 アンコンシャスバイアスに関する認知や行動

(1) アンコンシャスバイアスの認知状況

図表Ⅱ-44 身近ながん経験者から報告や相談を受けた時の、アンコンシャスバイアスの認知状況 (Q15)



		調査数 (n)	計	全く知らな かった	言葉を聞いた ことがあった	内容まで理解 していた
合計		961	100.0	53.2	21.3	25.5
報告や相談を受けた身近ながん経験者	家族・親族	442	100.0	63.8	15.6	20.6
	友人・知人	236	100.0	44.9	26.3	28.8
	勤務先の部下	57	100.0	31.6	31.6	36.8
	部下以外の勤務先関係者	197	100.0	47.2	21.8	31.0
身近ながん経験者から、 がんについて報告や相談を受けた時期	2009年まで	259	100.0	67.6	15.1	17.4
	2010～2014年	173	100.0	56.6	21.4	22.0
	2015～2019年	336	100.0	46.4	25.3	28.3
	2020年以降	193	100.0	42.5	22.8	34.7
身近ながん経験者の当時の就業形態	正社員・正職員	577	100.0	49.9	22.4	27.7
	正社員・正職員以外の雇用者	194	100.0	57.7	25.3	17.0
	自営・個人事業主	173	100.0	57.2	14.5	28.3
身近ながん経験者の当時の病状	かなり進行してい(るようだ)った	275	100.0	55.3	21.1	23.6
	進行してい(るようだ)った	254	100.0	55.9	22.4	21.7
	早期(のよう)だった	283	100.0	49.5	22.3	28.3
	かなり早期(のよう)だった	116	100.0	50.0	20.7	29.3

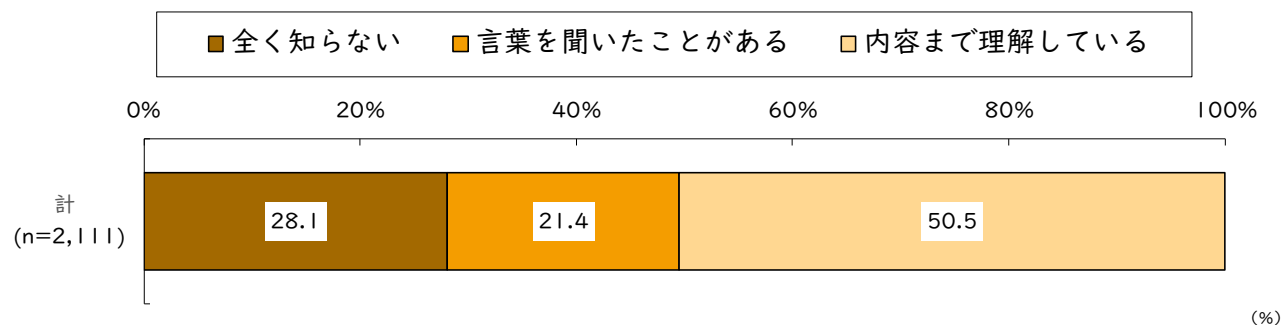
※アンコンシャスバイアスについて説明した上で、その認知状況をたずねた設問

※身近ながん経験者(当時働いていた人)から報告や相談を受けたことがある人に対する設問

※表側で調査数(n)が40未満は除外

(2) 現在のアンコンシャスバイアスの認知状況

図表Ⅱ-45 現在の、アンコンシャスバイアスの認知状況 (Q15_16)



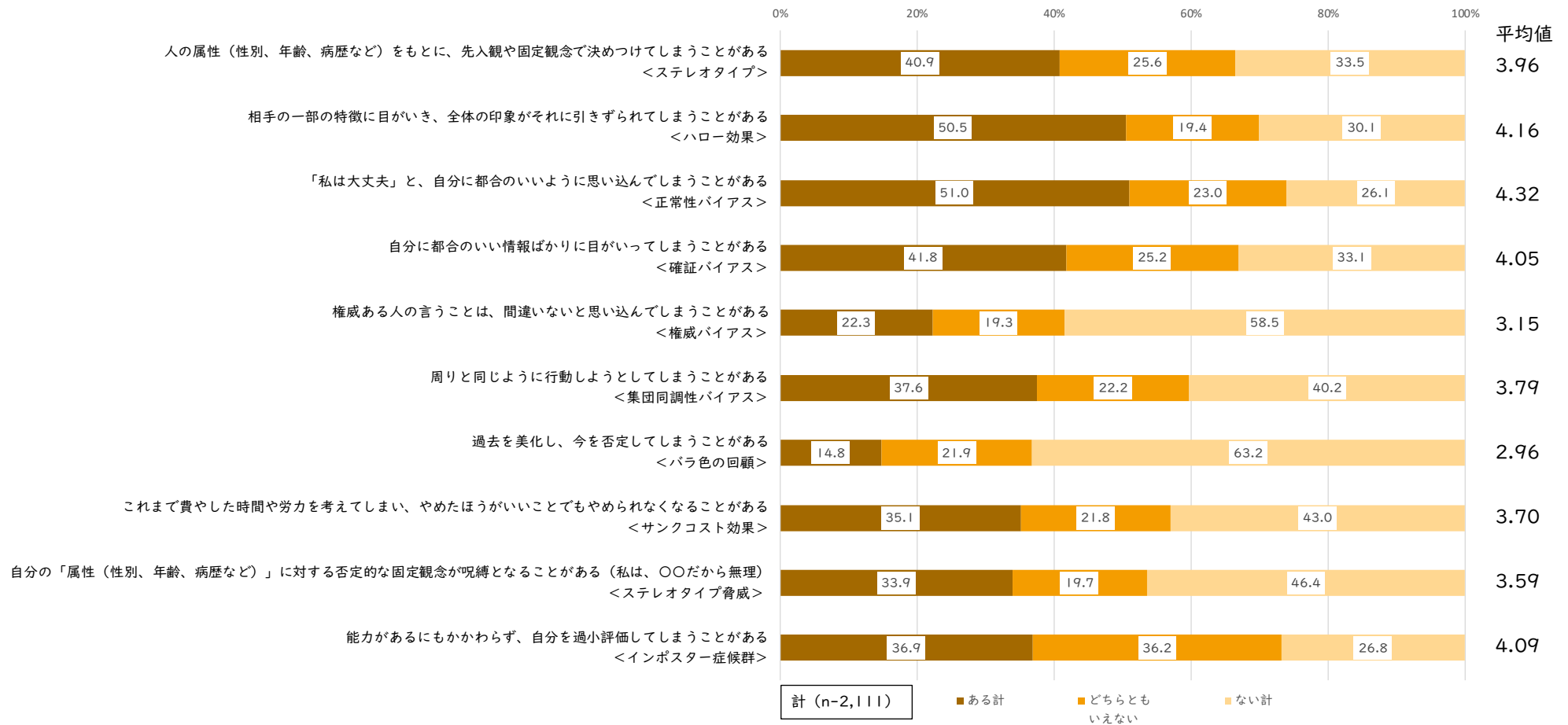
		調査数 (n)	計	全く知らない	言葉を聞いたこ とがある	内容まで理解し ている
合計		2,111	100.0	28.1	21.4	50.5
自分の現在の年齢	39歳以下	528	100.0	24.8	21.6	53.6
	40～49歳	612	100.0	28.9	22.5	48.5
	50～59歳	737	100.0	28.9	18.5	52.6
	60歳以上	234	100.0	30.8	26.9	42.3
自分の現在の就業形態	正社員・正職員	1,602	100.0	26.4	20.7	52.9
	正社員・正職員以外	240	100.0	43.8	27.1	29.2
	自営・個人事業主	218	100.0	18.8	19.3	61.9
	働いていない	51	100.0	47.1	25.5	27.5
自分の現在の役職	代表・役員	84	100.0	21.4	20.2	58.3
	本部長・部長クラス	155	100.0	14.8	20.0	65.2
	課長クラス	271	100.0	14.0	15.5	70.5
	課長代理・係長・主任クラス	446	100.0	26.2	20.2	53.6
	役職なし	871	100.0	37.3	24.3	38.3
身近ながん経験者の影響	あった計	1,572	100.0	26.8	21.5	51.7
	どちらともいえない	229	100.0	35.4	18.3	46.3
	なかった計	137	100.0	28.5	23.4	48.2
	身近にがん経験者がいなかった	173	100.0	29.5	22.5	48.0

※アンコンシャスバイアスについて以下のとおり説明した上で、その認知状況をたずねた設問

『アンコンシャスバイアス』(unconscious bias) とは、『無意識の偏ったモノの見方』のことで、日本語では『無意識の思い込み』『無意識バイアス』『無意識の偏見』などとも表現されています。」

(3) アンコンシャスバイアスの行動特性

図表Ⅱ-46 アンコンシャスバイアスの行動特性 (Q7)



※それぞれのアンコンシャスバイアスの典型的な行動を列挙し、そういう行動をとる頻度を、「1. 全くない」～「7. 常にある」までの7段階尺度でたずねている

※「ある計」は7～5、「ない計」は1～3

※平均値は「常にある」を7点、「全くない」を1点として7段階尺度を得点化